

REPÚBLICA FEDERATIVA DO BRASIL  
ESTADO: PERNAMBUCO  
MUNICÍPIO: GOIANA

## **Relatório Anual de Gestão 2022**

LÍCIA DA SILVA MACIEL  
Secretário(a) de Saúde

## Sumário

### 1. Identificação

- 1.1. Informações Territoriais
- 1.2. Secretaria de Saúde
- 1.3. Informações da Gestão
- 1.4. Fundo de Saúde
- 1.5. Plano de Saúde
- 1.6. Informações sobre Regionalização
- 1.7. Conselho de Saúde
- 1.8. Casa Legislativa

### 2. Introdução

### 3. Dados Demográficos e de Morbimortalidade

- 3.1. População estimada por sexo e faixa etária
- 3.2. Nascidos Vivos
- 3.3. Principais causas de internação
- 3.4. Mortalidade por grupos de causas

### 4. Dados da Produção de Serviços no SUS

- 4.1. Produção de Atenção Básica
- 4.2. Produção de Urgência e Emergência por Grupo de Procedimentos
- 4.3. Produção de Atenção Psicossocial por Forma de Organização
- 4.4. Produção de Atenção Ambulatorial Especializada e Hospitalar por Grupo de Procedimentos
- 4.5. Produção de Assistência Farmacêutica
- 4.6. Produção de Vigilância em Saúde por Grupo de Procedimentos

### 5. Rede Física Prestadora de Serviços ao SUS

- 5.1. Por tipo de estabelecimento e gestão
- 5.2. Por natureza jurídica
- 5.3. Consórcios em saúde

### 6. Profissionais de Saúde Trabalhando no SUS

### 7. Programação Anual de Saúde - PAS

- 7.1. Diretrizes, objetivos, metas e indicadores

### 8. Indicadores de Pactuação Interfederativa

### 9. Execução Orçamentária e Financeira

- 9.1. Execução da programação por fonte de recurso, subfunção e categoria econômica
- 9.2. Indicadores financeiros
- 9.3. Relatório Resumido da Execução Orçamentária (RREO)
- 9.4. Execução orçamentária e financeira de recursos federais transferidos fundo a fundo, segundo bloco de financiamento e programa de trabalho
- 9.5. Covid-19 Repasse União
- 9.6. Covid-19 Recursos Próprios
- 9.7. Covid-19 Repasse Estadual

### 10. Auditorias

### 11. Análises e Considerações Gerais

### 12. Recomendações para o Próximo Exercício

---

## 1. Identificação

### 1.1. Informações Territoriais

UF	PE
Município	GOIANA
Região de Saúde	Goiana
Área	501,17 Km <sup>2</sup>
População	80.345 Hab
Densidade Populacional	161 Hab/Km <sup>2</sup>

Fonte: Departamento de Informática do SUS (DATASUS)

Data da consulta: 18/01/2023

### 1.2. Secretaria de Saúde

Nome do Órgão	SECRETARIA DE SAUDE DE GOIANA SEDE
Número CNES	2428660
CNPJ	A informação não foi identificada na base de dados
CNPJ da Mantenedora	10150043000107
Endereço	RUA DA PRAIA S/N
Email	A informação não foi identificada na base de dados
Telefone	(81)36262605

Fonte: Cadastro Nacional de Estabelecimentos de Saúde (CNES)

Data da consulta: 18/01/2023

### 1.3. Informações da Gestão

Prefeito(a)	EDUARDO HONORIO CARNEIRO
Secretário(a) de Saúde em Exercício	LICIA DA SILVA MACIEL
E-mail secretário(a)	liciamaciel@goiana.pe.gov.br
Telefone secretário(a)	81995696782

Fonte: Sistema de Informações sobre Orçamentos Públicos em Saúde (SIOPS)

Data da consulta: 18/01/2023

### 1.4. Fundo de Saúde

Instrumento de criação	LEI
Data de criação	08/1991
CNPJ	10.545.001/0001-75
Natureza Jurídica	FUNDO PUBLICO DA ADMINISTRACAO DIRETA MUNICIPAL
Nome do Gestor do Fundo	LICIA DA SILVA MACIEL

Fonte: Sistema de Informações sobre Orçamentos Públicos em Saúde (SIOPS)

Data da consulta: 18/01/2023

### 1.5. Plano de Saúde

Período do Plano de Saúde	2022-2025
Status do Plano	Aprovado

Fonte: Departamento de Informática do SUS (DATASUS)

Data da consulta: 19/10/2022

### 1.6. Informações sobre Regionalização

Região de Saúde: Goiana

Município	Área (Km <sup>2</sup> )	População (Hab)	Densidade
ALIANÇA	272.728	38408	140,83
CAMUTANGA	37.297	8592	230,37
CONDADO	89.643	26755	298,46
FERREIROS	92.103	12216	132,63
GOIANA	501.17	80345	160,31

ITAMBÉ	304.383	36495	119,90
ITAQUITINGA	103.442	17056	164,88
MACAPARANA	126.353	25565	202,33
SÃO VICENTE FERRER	110.489	18150	164,27
TIMBAÚBA	289.511	52587	181,64

Fonte: Departamento de Informática do SUS (DATASUS)

Ano de referência: 2021

#### 1.7. Conselho de Saúde

<b>Instrumento Legal de Criação</b>	LEI		
<b>Endereço</b>	AV. NUNES MACHADO		
<b>E-mail</b>			
<b>Telefone</b>			
<b>Nome do Presidente</b>	JORGE MÁRIO SEVERIANO DE SOUZA		
<b>Número de conselheiros por segmento</b>	<b>Usuários</b>	8	
	<b>Governo</b>	1	
	<b>Trabalhadores</b>	5	
	<b>Prestadores</b>	4	


Fonte: Sistema de Informações sobre Orçamentos Públicos em Saúde (SIOPS)

Ano de referência:

#### 1.8. Casa Legislativa


##### 1º RDQA

Data de Apresentação na Casa Legislativa

26/09/2022 


##### 2º RDQA

Data de Apresentação na Casa Legislativa

26/09/2022 

##### 3º RDQA

Data de Apresentação na Casa Legislativa

25/04/2023 

- Considerações

Os dados faltantes referentes a criação da Lei 2073/2008, já foram repassados para atualização do SIOPS.

## 2. Introdução

- Análises e Considerações sobre Introdução

O Relatório Anual de Gestão (RAG) é o instrumento de planejamento que apresenta os desdobramentos das ações previstas e os resultados alcançados com a execução da Programação Anual de Saúde (PAS), apurados com base no conjunto de ações, metas e indicadores e orienta eventuais redirecionamentos que se fizerem necessários ao Plano Municipal de Saúde (PMS) e às Programações seguintes. Constitui-se ainda, um instrumento de comprovação da aplicação dos recursos financeiros aplicados na área da saúde incluindo os repassados para Fundo de Saúde do Municipal.

### 3. Dados Demográficos e de Morbimortalidade

A disponibilização dos dados do SINASC, SIM e SIH, no DGMP, depende do prazo de publicação, respectivamente, pelos DAENT/SVSA e DRAC/SAES

#### 3.1. População estimada por sexo e faixa etária

Período: 2021

Faixa Etária	Masculino	Feminino	Total
0 a 4 anos	2917	2784	5701
5 a 9 anos	3012	2870	5882
10 a 14 anos	3027	2997	6024
15 a 19 anos	3224	3146	6370
20 a 29 anos	6374	6550	12924
30 a 39 anos	6030	6495	12525
40 a 49 anos	5334	6185	11519
50 a 59 anos	4157	4868	9025
60 a 69 anos	2524	3268	5792
70 a 79 anos	1282	1822	3104
80 anos e mais	530	949	1479
<b>Total</b>	<b>38411</b>	<b>41934</b>	<b>80345</b>

Fonte: Estimativas preliminares elaboradas pelo Ministério da Saúde/SVS/DASNT/CGIAE (DataSUS/Tabnet)  
Data da consulta: 17/03/2023.

#### 3.2. Nascidos Vivos

Número de nascidos vivos por residência da mãe.

Unidade Federação	2018	2019	2020
GOIANA	1216	1146	1143

Fonte: Sistema de Informações sobre Nascidos Vivos (MS/SVS/DASIS/SINASC)  
Data da consulta: 17/03/2023.

#### 3.3. Principais causas de internação

Morbidade Hospitalar de residentes, segundo capítulo da CID-10.

Capítulo CID-10	2018	2019	2020	2021	2022
I. Algumas doenças infecciosas e parasitárias	428	387	642	752	536
II. Neoplasias (tumores)	293	293	271	342	462
III. Doenças sangue órgãos hemat e transt imunitár	57	45	42	55	69
IV. Doenças endócrinas nutricionais e metabólicas	135	136	99	90	106
V. Transtornos mentais e comportamentais	33	29	31	65	66
VI. Doenças do sistema nervoso	69	69	62	87	108
VII. Doenças do olho e anexos	39	48	24	49	35
VIII. Doenças do ouvido e da apófise mastóide	13	11	6	8	20
IX. Doenças do aparelho circulatório	431	499	474	507	662
X. Doenças do aparelho respiratório	421	489	376	452	697
XI. Doenças do aparelho digestivo	780	470	334	354	448
XII. Doenças da pele e do tecido subcutâneo	270	231	172	146	149
XIII. Doenças sist osteomuscular e tec conjuntivo	75	61	46	55	85
XIV. Doenças do aparelho geniturinário	379	343	348	345	401
XV. Gravidez parto e puerpério	1119	874	1041	988	990
XVI. Algumas afec originadas no período perinatal	97	94	136	134	148
XVII. Malf cong deformid e anomalias cromossômicas	27	37	18	18	35
XVIII. Sint sinais e achad anorm ex clín e laborat	62	67	73	73	99
XIX. Lesões enven e alg out conseq causas externas	467	422	418	456	420

XX. Causas externas de morbidade e mortalidade	-	-	-	-	-
XXI. Contatos com serviços de saúde	86	77	133	151	257
CID 10ª Revisão não disponível ou não preenchido	-	-	-	-	-
<b>Total</b>	<b>5281</b>	<b>4682</b>	<b>4746</b>	<b>5127</b>	<b>5793</b>

Fonte: Sistema de Informações Hospitalares do SUS (SIH/SUS)

Data da consulta: 17/03/2023.

Obs.: A atualização dos valores relativos ao último período ocorrem simultaneamente ao carregamento dos dados no Tabnet/DATASUS.

### 3.4. Mortalidade por grupos de causas

Mortalidade de residentes, segundo capítulo CID-10

Capítulo CID-10	2018	2019	2020
I. Algumas doenças infecciosas e parasitárias	36	43	129
II. Neoplasias (tumores)	66	78	52
III. Doenças sangue órgãos hemat e transt imunitár	2	2	2
IV. Doenças endócrinas nutricionais e metabólicas	37	35	40
V. Transtornos mentais e comportamentais	6	4	10
VI. Doenças do sistema nervoso	13	8	12
VII. Doenças do olho e anexos	-	-	-
VIII. Doenças do ouvido e da apófise mastóide	-	-	-
IX. Doenças do aparelho circulatório	166	154	145
X. Doenças do aparelho respiratório	79	59	67
XI. Doenças do aparelho digestivo	35	36	30
XII. Doenças da pele e do tecido subcutâneo	5	4	4
XIII. Doenças sist osteomuscular e tec conjuntivo	2	2	2
XIV. Doenças do aparelho geniturinário	15	20	22
XV. Gravidez parto e puerpério	-	-	-
XVI. Algumas afec originadas no período perinatal	7	6	6
XVII. Malf cong deformid e anomalias cromossômicas	3	4	4
XVIII. Sint sinais e achad anorm ex clín e laborat	3	10	11
XIX. Lesões enven e alg out conseq causas externas	-	-	-
XX. Causas externas de morbidade e mortalidade	63	70	60
XXI. Contatos com serviços de saúde	-	-	-
XXII. Códigos para propósitos especiais	-	-	-
<b>Total</b>	<b>538</b>	<b>535</b>	<b>596</b>

Fonte: Sistema de Informações sobre Mortalidade (MS/SVS/CGIAE/SIM-TABNET)

Data da consulta: 17/03/2023.

- Análises e Considerações sobre Dados Demográficos e de Morbimortalidade

Sem considerações.

#### 4. Dados da Produção de Serviços no SUS

A disponibilização dos dados do SIS AB, SIA e SIH, no DGMP, depende do prazo de publicação, respectivamente, pelos DESF/SAPS e DRAC/SAES

##### 4.1. Produção de Atenção Básica

Tipo de Produção	Quantidade
Visita Domiciliar	422.106
Atendimento Individual	196.597
Procedimento	267.650
Atendimento Odontológico	42.385

Fonte: Sistema de informação em Saúde para a Atenção Básica – SISAB

##### 4.2. Produção de Urgência e Emergência por Grupo de Procedimentos

Caráter de atendimento: Urgência

Grupo procedimento	Sistema de Informações Ambulatoriais		Sistema de Informações Hospitalares	
	Qtd. aprovada	Valor aprovado	AIH Pagas	Valor total
01 Ações de promoção e prevenção em saúde	-	-	-	-
02 Procedimentos com finalidade diagnóstica	-	-	-	-
03 Procedimentos clínicos	-	-	-	-
04 Procedimentos cirúrgicos	-	-	-	-
05 Transplantes de órgãos, tecidos e células	-	-	-	-
06 Medicamentos	-	-	-	-
07 Órteses, próteses e materiais especiais	-	-	-	-
08 Ações complementares da atenção à saúde	-	-	-	-
<b>Total</b>	-	-	-	-

Fonte: Sistemas de Informações Ambulatoriais do SUS (SIA/SUS) e Sistema de Informações Hospitalares do SUS (SIH/SUS)

Data da consulta: 17/03/2023.

##### 4.3. Produção de Atenção Psicossocial por Forma de Organização

Sistema de Informações Ambulatoriais		
Forma de Organização	Qtd. aprovada	Valor aprovado
030108 Atendimento/Acompanhamento psicossocial	6008	-
Sistema de Informações Hospitalares		
Forma de Organização	AIH Pagas	Valor total
---	---	---

Fonte: Sistemas de Informações Ambulatoriais do SUS (SIA/SUS) e Sistema de Informações Hospitalares do SUS (SIH/SUS)

Data da consulta: 17/03/2023.

##### 4.4. Produção de Atenção Ambulatorial Especializada e Hospitalar por Grupo de Procedimentos

Grupo procedimento	Sistema de Informações Ambulatoriais		Sistema de Informações Hospitalares	
	Qtd. aprovada	Valor aprovado	AIH Pagas	Valor total
01 Ações de promoção e prevenção em saúde	8697	-	-	-
02 Procedimentos com finalidade diagnóstica	341167	1474908,90	-	-
03 Procedimentos clínicos	234653	1013950,51	-	-
04 Procedimentos cirúrgicos	8218	79640,06	-	-
05 Transplantes de órgãos, tecidos e células	-	-	-	-
06 Medicamentos	-	-	-	-
07 Órteses, próteses e materiais especiais	360	54000,00	-	-
08 Ações complementares da atenção à saúde	4044	33969,60	-	-
<b>Total</b>	<b>597139</b>	<b>2656469,07</b>	-	-

#### 4.5. Produção de Assistência Farmacêutica

Esse item refere-se ao componente especializado da assistência farmacêutica, sob gestão da esfera estadual.  
Portanto, não há produção sob gestão municipal.

#### 4.6. Produção de Vigilância em Saúde por Grupo de Procedimentos

Financiamento: Vigilância em Saúde

Grupo procedimento	Sistema de Informações Ambulatoriais	
	Qtd. aprovada	Valor aprovado
01 Ações de promoção e prevenção em saúde	1348	-
02 Procedimentos com finalidade diagnóstica	1288	-
<b>Total</b>	<b>2636</b>	<b>-</b>

Fonte: Sistemas de Informações Ambulatoriais do SUS (SIA/SUS)

Data da consulta: 17/03/2023.

- Análises e Considerações sobre Dados da Produção de Serviços no SUS

Dados em conformidade com os sistemas de informações oficiais.

## 5. Rede Física Prestadora de Serviços ao SUS

### 5.1. Por tipo de estabelecimento e gestão

A disponibilização dos dados do SCNES, no DGMP, depende do prazo de publicação pelo DRAC/SAES.

Período 12/2022

Rede física de estabelecimentos de saúde por tipo de estabelecimentos				
Tipo de Estabelecimento	Dupla	Estadual	Municipal	Total
UNIDADE MOVEL DE NIVEL PRE-HOSPITALAR NA AREA DE URGENCIA	0	0	6	6
FARMACIA	0	0	1	1
CENTRO DE SAUDE/UNIDADE BASICA	0	0	26	26
HOSPITAL GERAL	0	2	0	2
CENTRO DE ATENCAO PSICOSSOCIAL	0	0	1	1
LABORATORIO DE SAUDE PUBLICA	0	1	0	1
UNIDADE DE APOIO DIAGNOSE E TERAPIA (SADT ISOLADO)	0	0	2	2
UNIDADE MISTA	0	0	2	2
CENTRO DE IMUNIZACAO	0	0	2	2
POSTO DE SAUDE	0	0	1	1
CENTRAL DE GESTAO EM SAUDE	0	1	1	2
CLINICA/CENTRO DE ESPECIALIDADE	0	1	4	5
CENTRO DE APOIO A SAUDE DA FAMILIA	0	0	4	4
POLO ACADEMIA DA SAUDE	0	0	5	5
POLICLINICA	0	0	1	1
PRONTO ATENDIMENTO	0	0	1	1
CENTRAL DE REGULACAO DO ACESSO	0	0	1	1
<b>Total</b>	<b>0</b>	<b>5</b>	<b>58</b>	<b>63</b>

Observação: Os dados apresentados referem-se ao número de estabelecimentos de saúde públicos ou prestadores de serviços ao SUS

Fonte: Cadastro Nacional de Estabelecimentos de Saúde (CNES)

Data da consulta: 18/01/2023.

### 5.2. Por natureza jurídica

Período 12/2022

Rede física de estabelecimentos de saúde por natureza jurídica				
Natureza Jurídica	Municipal	Estadual	Dupla	Total
<b>ADMINISTRACAO PUBLICA</b>				
MUNICIPIO	56	0	0	56
ORGAO PUBLICO DO PODER EXECUTIVO ESTADUAL OU DO DISTRITO FEDERAL	0	4	0	4
<b>ENTIDADES EMPRESARIAIS</b>				
SOCIEDADE EMPRESARIA LIMITADA	1	1	0	2
<b>ENTIDADES SEM FINS LUCRATIVOS</b>				
ASSOCIACAO PRIVADA	1	0	0	1
<b>PESSOAS FISICAS</b>				
<b>Total</b>	<b>58</b>	<b>5</b>	<b>0</b>	<b>63</b>

Observação: Os dados apresentados referem-se ao número de estabelecimentos de saúde públicos ou prestadores de serviços ao SUS

Fonte: Cadastro Nacional de Estabelecimentos de Saúde (CNES)

Data da consulta: 18/01/2023.

### 5.3. Consórcios em saúde

O ente não está vinculado a consórcio público em saúde

- Análises e Considerações sobre Rede Física Prestadora de Serviços ao SUS  
Dados conforme o Cadastro Nacional de Estabelecimentos de Saúde (CNES).

## 6. Profissionais de Saúde Trabalhando no SUS

A disponibilização dos dados do SCNES, no DGMP, depende do prazo de publicação pelo DRAC/SAES.

Período 02/2022

Postos de trabalho ocupados, por ocupação e forma de contratação						
Adm. do Estabelecimento	Formas de contratação	CBOs médicos	CBOs enfermeiro	CBOs (outros) nível superior	CBOs (outros) nível médio	CBOs ACS
Pública (NJ grupo 1, ou 201-1, 203-8)	Autônomos (0209, 0210)	0	0	0	0	0
	Residentes e estagiários (05, 06)	0	0	0	0	0
	Estatutários e empregados públicos (0101, 0102)	5	14	22	102	168
	Informais (09)	0	0	0	0	0
	Bolsistas (07)	19	0	0	0	0
	Intermediados por outra entidade (08)	0	0	0	0	0
Privada (NJ grupos 2 - exceto 201-1, 203-8 -, 3, 4 e 5)	Autônomos (0209, 0210)	0	0	0	0	0
	Servidores públicos cedidos para a iniciativa privada (10)	0	0	0	0	0
	Residentes e estagiários (05, 06)	0	0	0	0	0
	Informais (09)	0	0	0	0	0
	Celetistas (0105)	0	0	0	0	0
	Bolsistas (07)	0	0	0	0	0
	Intermediados por outra entidade (08)	0	0	0	0	0

Postos de trabalho ocupados, por Contrato Temporário e Cargos em Comissão						
Adm. do Estabelecimento	Formas de contratação	CBOs médicos	CBOs enfermeiro	CBOs (outros) nível superior	CBOs (outros) nível médio	CBOs ACS
Pública (NJ grupo 1, ou 201-1, 203-8)	Contratos temporários e cargos em comissão (010301, 0104)	71	29	142	172	6
Privada (NJ grupos 2 - exceto 201-1, 203-8 -, 3, 4 e 5)	Contratos temporários e cargos em comissão (010302, 0104)	5	0	7	10	0

Fonte: Cadastro Nacional de Estabelecimentos de Saúde (CNES)

Data da consulta: 28/04/2023.

Postos de trabalho ocupados, por ocupação e forma de contratação						
Adm. do Estabelecimento	Formas de contratação	2018	2019	2020	2021	
Privada (NJ grupos 2 - exceto 201-1, 203-8 -, 3, 4 e 5)	Celetistas (0105)	8	1	0	0	
	Bolsistas (07)	16	20	22	21	
Pública (NJ grupo 1, ou 201-1, 203-8)	Estatutários e empregados públicos (0101, 0102)	303	333	333	341	

Postos de trabalho ocupados, por Contrato Temporário e Cargos em Comissão						
Adm. do Estabelecimento	Formas de contratação	2018	2019	2020	2021	
Privada (NJ grupos 2 - exceto 201-1, 203-8 -, 3, 4 e 5)	Contratos temporários e cargos em comissão (010302, 0104)	38	21	19	23	
	Contratos temporários e cargos em comissão (010301, 0104)	204	363	521	525	

Fonte: Cadastro Nacional de Estabelecimentos de Saúde (CNES)

Data da consulta: 28/04/2023.

- Análises e Considerações sobre Profissionais de Saúde Trabalhando no SUS

Dados conforme Cadastro Nacional de Estabelecimentos de Saúde (CNES).

## 7. Programação Anual de Saúde - PAS

### 7.1. Diretrizes, objetivos, metas e indicadores

#### DIRETRIZ Nº 1 - Promover Atenção Integral à Saúde, expandindo seu acesso e qualificando os Processos de Trabalho, a Gestão e a Participação Popular na Atenção à Saúde.

OBJETIVO Nº 1.1 - Ampliar a cobertura e resolutividade da Atenção Primária.									
Descrição da Meta	Indicador para monitoramento e avaliação da meta	Unidade de medida	Ano - Linha-Base	Linha-Base	Meta Plano(2022-2025)	Meta 2022	Unidade de medida - Meta	Resultado Anual	% meta alcançada da PAS
1. Realizar o remapeamento em 100% do território do município até 2023	Cobertura de 100% das áreas descobertas.	Percentual			100,00	50,00	Percentual	100,00	200,00
Ação Nº 1 - Realizar oficinas com os Agentes Comunitários de Saúde sobre Territorialização;									
Ação Nº 2 - Realizar o levantamento de todas as microáreas que encontram-se com déficit de ACS;									
Ação Nº 3 - Construir junto com as ESF o mapa de cada território sinalizando as áreas que necessitam de redistribuição;									
Ação Nº 4 - Dimensionar as ESF que precisam ser ampliadas e as áreas de que necessitam de nova ESF.									
2. Novas ESF implantadas conforme o remapeamento.	Novas ESF implantadas.	Número			3	1	Número	0	0
Ação Nº 1 - Realizar o remapeamento para definição das novas ESF a serem implantadas;									
Ação Nº 2 - Realizar projeto para implantação das novas ESF e enviar ao Ministério da Saúde;									
Ação Nº 3 - Elaborar projeto para ampliação da UBS de Flexeiras (tipo II);									
Ação Nº 4 - Construir/locar um imóvel para UBS Portelinha;									
Ação Nº 5 - Contratar novos profissionais para as novas UBS.									
3. Implantar 03 Equipes de Atenção Primária – EAP- (Usina Diamante, Usina Santa Tereza, Usina Maravilhas).	03 EAP's implantadas.	0			3	0	Número	0	0
Ação Nº 1 - Construir/locar um imóvel para as EAP's									
Ação Nº 2 - Adquirir equipamentos, materiais e insumos									
Ação Nº 3 - Contratar novos profissionais para as EAP's									
4. Construir Unidade Básica de Saúde tipo II.	01 Unidade Básica de Saúde tipo II construída.	0			1	0	Número	0	0
Ação Nº 1 - Desapropriar terreno para construção									
Ação Nº 2 - Elaborar projeto arquitetônico									
Ação Nº 3 - Iniciar processo licitatório para contratação de empresa									
Ação Nº 4 - Aquisição de mobiliário, equipamentos, materiais e insumos									
5. Implantar unidade móvel para atendimentos nas áreas de difícil acesso.	01 Consultório Móvel implantado.	Número			1	1	Número	0	0
Ação Nº 1 - Solicitar plotagem de veículo existente.									
Ação Nº 2 - Realizar adequações no veículo.									
6. Adquirir Unidade Móvel Odontológica e Médica.	01 Unidade Móvel Odontológica e Médica adquirida.	0			1	0	Número	0	0
Ação Nº 1 - Realizar processo licitatório para aquisição da unidade.									
7. Garantir a realização de Eletrocardiograma em 100% das Unidades Básicas de Saúde.	100% das Unidades Básicas de Saúde realizando Eletrocardiograma.	0			100,00	0,00	Percentual	0	0
Ação Nº 1 - Fornecimento do eletrocardiógrafo através do recurso COAPES.									
Ação Nº 2 - Treinamento das equipes.									
8. Implementar Programa Caravana da Saúde.	Programa Caravana da Saúde implantado.	0			1	1	Número	1,00	100,00
Ação Nº 1 - Articulação intrasetorial;									
Ação Nº 2 - Organização de materiais e insumos;									
Ação Nº 3 - Articulação das equipes.									
9. Implementar Programa Funcional Kids.	Programa Funcional Kids implantado.	0			1	1	Número	1,00	100,00
Ação Nº 1 - Articulação intrasetorial;									
Ação Nº 2 - Organização de materiais e insumos;									
Ação Nº 3 - Articulação das equipes.									

10. Ampliar o número de Pólos de Academia da Saúde.	12 novos Pólos implantados.	0			12	2	Número	2,00	100,00
Ação Nº 1 - Identificação dos locais para implantação;									
Ação Nº 2 - Aquisição de materiais e equipamentos;									
Ação Nº 3 - Contratação de profissionais.									
<b>OBJETIVO Nº 1.2 - Qualificar o atendimento prestado nos serviços de saúde, melhorando sua infraestrutura e ambiência.</b>									
Descrição da Meta	Indicador para monitoramento e avaliação da meta	Unidade de medida	Ano - Linha-Base	Linha-Base	Meta Plano(2022-2025)	Meta 2022	Unidade de medida - Meta	Resultado Anual	% meta alcançada da PAS
1. Disponibilizar equipamentos e instrumentais necessários aos serviços de saúde conforme necessidade.	Equipamentos e instrumentais disponibilizados.	Percentual			100,00	100,00	Percentual	100,00	100,00
Ação Nº 1 - Realizar levantamento da necessidade de Materiais Permanentes e Equipamentos para as UBS;									
Ação Nº 2 - Enviar ao gabinete a necessidade de Materiais Permanentes e Equipamentos de cada UBS;									
Ação Nº 3 - Realizar processo licitatório.									
2. Melhorar o espaço físico e ambiência das UBS, proporcionando uma melhor experiência para o usuário e a equipe.	24 Unidades de Saúde com manutenções realizadas ao ano.	0			24	24	Número	24,00	100,00
Ação Nº 1 - Realizar levantamento das necessidades de reforma de cada UBS;									
Ação Nº 2 - Enviar projetos à coordenação de manutenção;									
Ação Nº 3 - Estabelecer cronograma de execução.									
<b>OBJETIVO Nº 1.3 - Instituir Plano de Trabalho para qualificar o processo de trabalho do NASF.</b>									
Descrição da Meta	Indicador para monitoramento e avaliação da meta	Unidade de medida	Ano - Linha-Base	Linha-Base	Meta Plano(2022-2025)	Meta 2022	Unidade de medida - Meta	Resultado Anual	% meta alcançada da PAS
1. Definir plano de trabalho para o NASF.	01 Plano de trabalho elaborado.	0			1	1	Número	1,00	100,00
Ação Nº 1 - Articulação da equipe;									
Ação Nº 2 - Implantar turnos quinzenais destinados à atividades de planejamento.									
2. Definir indicadores de processo de trabalho para acompanhamento das ações do NASF visando o cuidado integral.	10 indicadores definidos.	0			10	10	Número	4,00	40,00
Ação Nº 1 - Identificação das demandas;									
Ação Nº 2 - Estudo das atividades rotineiras;									
Ação Nº 3 - Construção dos indicadores adequados.									
3. Realizar ao menos 24 reuniões/oficinas entre equipes NASF e Equipes de Saúde da Família.	Realização de reuniões/oficinas em 100% das Equipes de Saúde da Família.	0			100,00	100,00	Percentual	100,00	100,00
Ação Nº 1 - Garantia de transporte para realização das visitas;									
Ação Nº 2 - Articulação intrasetorial.									
4. Ampliar o número de grupos terapêuticos nas ESF's onde não são ofertados.	Número de ESF com grupos terapêuticos implantados.	Número	2021	7	50,00	15,00	Percentual	4,00	26,67
Ação Nº 1 - Garantia de transporte para a equipe;									
Ação Nº 2 - Articulação com a Atenção Primária.									
5. Realizar ao menos 12 atividades educativas em cada polo de academia da saúde	Número de ações realizadas por polo ao ano.	0			100,00	100,00	Percentual	48,00	48,00
Ação Nº 1 - Garantia de transporte para as equipes									
Ação Nº 2 - Estruturação dos pólos.									
6. Implementar as atividades em conjunto com o PSE, realizando ao menos 01 ação de educação em saúde por semestre em cada escola.	Percentual de escolas com 02 ações realizadas ao ano.	0			100,00	100,00	Percentual	40,00	40,00
Ação Nº 1 - Garantia de transporte para as equipes;									
Ação Nº 2 - Articulação intrasetorial.									
<b>OBJETIVO Nº 1.4 - Fortalecer e estabelecer a Rede de Atenção Psicossocial (RAPS), integrada e articulada em diferentes pontos de atenção.</b>									

Descrição da Meta	Indicador para monitoramento e avaliação da meta	Unidade de medida	Ano - Linha-Base	Linha-Base	Meta Plano(2022-2025)	Meta 2022	Unidade de medida - Meta	Resultado Anual	% meta alcançada da PAS
1. Implantar o Centro de Atenção Psicossocial Álcool e Drogas tipo III (CAPSad III)	01 CAPSad III implantado.	0			1	0	Número	0	0
Ação Nº 1 - Identificação do espaço físico;									
Ação Nº 2 - Iniciar processo licitatório para construção/adequação do dispositivo e aquisição de materiais permanentes;									
Ação Nº 3 - Habilitação do serviço junto ao Ministério da Saúde;									
Ação Nº 4 - Contratação de equipe.									
2. Implantar o Centro de Atenção Psicossocial Infantil (CAPSi).	01 CAPSi implantado.	Número			1	0	Número	0	0
Ação Nº 1 - Identificação do espaço físico;									
Ação Nº 2 - Iniciar processo licitatório para construção/adequação do dispositivo e aquisição de materiais permanentes;									
Ação Nº 3 - Habilitação do serviço junto ao Ministério da Saúde;									
Ação Nº 4 - Contratação de equipe.									
3. Realizar e qualificar as ações de matriciamento em Saúde Mental com a Atenção Primária.	Percentual de ESF com pelo menos uma ação de matriciamento realizada.	0			100,00	100,00	Percentual	100,00	100,00
Ação Nº 1 - Construção de Protocolo de Matriciamento em Saúde Mental;									
Ação Nº 2 - Monitorar as ações de Matriciamento;									
Ação Nº 3 - Promover oficinas de matriciamento junto à Atenção Primária;									
Ação Nº 4 - Realizar Oficinas com as unidades especializadas e de atenção primária juntas para discussão sobre o Matriciamento.									
4. Ofertar ao menos 01 Oficina de Geração de Conteúdo no CAPS mensalmente.	01 Oficina de Geração de Conteúdo ofertada no CAPS mensalmente.	0			100,00	50,00	Percentual	50,00	100,00
Ação Nº 1 - Fortalecer e ampliar as iniciativas de reabilitação psicossocial;									
Ação Nº 2 - Aquisição de materiais.									
<b>OBJETIVO Nº 1.5 - Fortalecer e qualificar o cuidado em Saúde da Mulher.</b>									
Descrição da Meta	Indicador para monitoramento e avaliação da meta	Unidade de medida	Ano - Linha-Base	Linha-Base	Meta Plano(2022-2025)	Meta 2022	Unidade de medida - Meta	Resultado Anual	% meta alcançada da PAS
1. Ampliar a oferta de métodos contraceptivos através da oferta do serviço de implantação do DIU.	Percentual de DIU implantado em mulheres aptas e interessadas.	0			100,00	100,00	Percentual	100,00	100,00
Ação Nº 1 - Aquisição de instrumentos cirúrgicos;									
Ação Nº 2 - Aquisição de dispositivo intrauterino de cobre – DIU.									
2. Implantar exames de ultrassonografia no Centro de Referência em Saúde da Mulher.	Exame de Ultrassonografia implantado.	0			1	0	Número	1,00	0
Ação Nº 1 - Adquirir equipamentos de imagem para realizar exame;									
Ação Nº 2 - Adquirir equipamento para digitação e impressão do exame;									
Ação Nº 3 - Contratação de médico ultrassonografista;									
Ação Nº 4 - Contratação de Profissional para digitação do exame.									
3. Ampliar a oferta de Pré-Natal de Alto Risco no Centro de Saúde da Mulher.	Pré-Natal de alto risco ofertado no Centro de Saúde da Mulher.	0			100,00	70,00	Percentual	70,00	100,00
Ação Nº 1 - Contratação de ginecologista.									
4. Implantar o Centro de Parto Normal (CPN) em Pontas de Pedra e Tejucupapo.	02 Centros de Parto Normal implantados.	0			2	2	Número	0	0
Ação Nº 1 - Aquisição dos equipamentos e insumos.									
<b>OBJETIVO Nº 1.6 - Ampliar o rol de consultas, exames e especialidades para atender à demanda da população.</b>									
Descrição da Meta	Indicador para monitoramento e avaliação da meta	Unidade de medida	Ano - Linha-Base	Linha-Base	Meta Plano(2022-2025)	Meta 2022	Unidade de medida - Meta	Resultado Anual	% meta alcançada da PAS
1. Ampliar oferta de consultas/exames de por meio de mutirão/contratação de profissionais e/ou empresa.	Redução de 50% da fila de espera do município até 2025.	0			50,00	10,00	Percentual	10,00	100,00
Ação Nº 1 - Fazer levantamento da fila de espera;									
Ação Nº 2 - Articular com gestor municipal a contratualização para realização das consultas/exames;									
Ação Nº 3 - Realizar mutirão na rede de serviço municipal.									

2. Descentralizar o atendimento em fisioterapia para o distrito.	Distrito com realização de atendimento fisioterapêutico.	0			100,00	0,00	Percentual	0	0
Ação Nº 1 - Contratualização de profissionais para realização;									
Ação Nº 2 - Estruturação do espaço físico.									
3. Implantar o Programa de Tratamento de Feridas com coberturas especiais.	Programa de Tratamento de Feridas implantado.	0			1	1	Número	1,00	100,00
Ação Nº 1 - Aquisição de curativos especiais;									
Ação Nº 2 - Estruturação do espaço físico;									
Ação Nº 3 - Contratação de profissional para execução.									
4. Implantar a Clínica do Coração.	01 Clínica do Coração implantada.	0			1	0	Número	0	0
Ação Nº 1 - Estruturação do espaço físico;									
Ação Nº 2 - Aquisição de equipamentos, mobiliários, materiais e insumos;									
Ação Nº 3 - Contratação de profissional para execução.									
<b>OBJETIVO Nº 1.7 - Estabelecer e fortalecer a Rede de Cuidados à Pessoa com Deficiência.</b>									
Descrição da Meta	Indicador para monitoramento e avaliação da meta	Unidade de medida	Ano - Linha-Base	Linha-Base	Meta Plano(2022-2025)	Meta 2022	Unidade de medida - Meta	Resultado Anual	% meta alcançada da PAS
1. Implantar o Centro Especializado em Reabilitação do tipo IV (CER IV).	01 Centro Especializado em Reabilitação implantado.	0			1	0	Número	0	0
Ação Nº 1 - Identificação de local para construção;									
Ação Nº 2 - Iniciar elaboração de projeto;									
Ação Nº 3 - Iniciar processo licitatório para construção, aquisição de materiais e insumos;									
Ação Nº 4 - Contratação de profissionais.									
2. Implantar a Casinha Aquarela.	01 Casinha Aquarela implantada.	0			1	0	Número	0	0
Ação Nº 1 - Identificação de local para construção;									
Ação Nº 2 - Iniciar elaboração de projeto;									
Ação Nº 3 - Iniciar processo licitatório para construção, aquisição de materiais e insumos;									
Ação Nº 4 - Contratação de profissionais.									
<b>OBJETIVO Nº 1.8 - Qualificar o cuidado em saúde prestado à população LGBTQIA+.</b>									
Descrição da Meta	Indicador para monitoramento e avaliação da meta	Unidade de medida	Ano - Linha-Base	Linha-Base	Meta Plano(2022-2025)	Meta 2022	Unidade de medida - Meta	Resultado Anual	% meta alcançada da PAS
1. Implantar o ambulatório especializado em saúde da população LGBTQIA+.	01 ambulatório implantado.	0			1	0	Número	0	0
Ação Nº 1 - Identificação de local para implantação;									
Ação Nº 2 - Iniciar processo licitatório para aquisição de materiais e insumos;									
Ação Nº 3 - Contratação de profissionais.									
<b>DIRETRIZ Nº 2 - Fortalecimento e reestruturação do Programa de Segurança Alimentar.</b>									

**OBJETIVO Nº 2.1 - Melhorar a cobertura da vigilância alimentar e nutricional no município.**

Descrição da Meta	Indicador para monitoramento e avaliação da meta	Unidade de medida	Ano - Linha-Base	Linha-Base	Meta Plano(2022-2025)	Meta 2022	Unidade de medida - Meta	Resultado Anual	% meta alcançada da PAS
1. Aumentar cobertura do acompanhamento de saúde dos beneficiários do Programa Auxílio Brasil (PAB) nas vigências de 2022 - 2025.	Alcance de 80% de cobertura do acompanhamento de saúde dos beneficiários do Programa Auxílio Brasil.	0			80,00	80,00	Percentual	80,00	100,00
Ação Nº 1 - Realização remapeamento - Coord. Atenção Básica;									
Ação Nº 2 - - Entregar os equipamentos de avaliação nutricional (balanças portáteis e fitas métricas) aos ACS;									
Ação Nº 3 - Reunião com os ACS e Enfermeiros;									
Ação Nº 4 - Realizar ações nas áreas descobertas na Sede e Distrito.									

**OBJETIVO Nº 2.2 - Aumentar a cobertura de distribuição de vitamina A para crianças no município.**

Descrição da Meta	Indicador para monitoramento e avaliação da meta	Unidade de medida	Ano - Linha-Base	Linha-Base	Meta Plano(2022-2025)	Meta 2022	Unidade de medida - Meta	Resultado Anual	% meta alcançada da PAS
1. Garantir a cobertura de 100% para distribuição de Vitamina A de 100.000 UI.	100% de crianças na faixa etária suplementadas com Vitamina A.	0			100,00	100,00	Percentual	181,75	181,75
Ação Nº 1 - Recebimento de vitaminas A da XII GERES;									
Ação Nº 2 - Distribuir vitamina A para as UBS;									
Ação Nº 3 - Monitorar a distribuição de vitamina A pelas UBS;									
Ação Nº 4 - Alimentar o sistema egestor (micronutrientes) mensalente.									
2. Garantir a cobertura de 80% de distribuição de Vitamina A de 200.000 UI.	Crianças suplementadas com Vitamina A de 200.000 UI.	0			80,00	80,00	Percentual	75,07	93,84
Ação Nº 1 - Realizar capacitação com a Atenção Primária na realização de busca ativa;									
Ação Nº 2 - Acompanhamento da distribuição de vitamina A;									
Ação Nº 3 - Alimentação adequada de micronutrientes e-Gestor.									

**OBJETIVO Nº 2.3 - Aumentar a cobertura de distribuição de ferro e ácido fólico no município, diminuindo as condições de saúde causadas pelo prejuízo desses nutrientes.**

Descrição da Meta	Indicador para monitoramento e avaliação da meta	Unidade de medida	Ano - Linha-Base	Linha-Base	Meta Plano(2022-2025)	Meta 2022	Unidade de medida - Meta	Resultado Anual	% meta alcançada da PAS
1. Melhorar a cobertura do Programa de Suplementação de Ferro.	Cobertura de 100% para distribuição de ferro e ácido fólico em crianças e gestantes.	0			100,00	80,00	Percentual	1,86	2,33
Ação Nº 1 - Construção de instrumento de registro e monitoramento;									
Ação Nº 2 - Capacitação com os enfermeiros;									
Ação Nº 3 - Acompanhamento da distribuição de ferro e ácido fólico pela APS;									
Ação Nº 4 - Alimentar de forma adequada no e-Gestor.									

**DIRETRIZ Nº 3 - Fortalecer as ações da Vigilância Epidemiológica, Sanitária e Ambiental.****OBJETIVO Nº 3.1 - Ampliar a capacidade de análise da situação de saúde e de respostas ao cenário epidemiológico.**

Descrição da Meta	Indicador para monitoramento e avaliação da meta	Unidade de medida	Ano - Linha-Base	Linha-Base	Meta Plano(2022-2025)	Meta 2022	Unidade de medida - Meta	Resultado Anual	% meta alcançada da PAS
1. Inspeccionar os serviços de saúde.	Fiscalizações realizadas nos serviços de saúde que solicitaram atendimento durante o período de quatro meses.	0			100,00	100,00	Percentual	100,00	100,00
Ação Nº 1 - Implementar Recursos humanos com conhecimento, habilidade e atitudes necessárias para cada área de atuação dos profissionais da saúde em serviços regulados municipalmente;									
Ação Nº 2 - Melhorias na infraestrutura do departamento de vigilância sanitária.									
Ação Nº 3 - Aquisição de Materiais impressos de fiscalização e educação sanitária;									
Ação Nº 4 - Aquisição de veículos suficientes para atender a demanda da sede e distritos;									

2. Inspecionar os serviços de interesse à saúde.	Fiscalizações realizadas nos serviços de interesse à saúde que solicitaram atendimento durante o período de quatro meses.	0			100,00	100,00	Percentual	100,00	100,00
Ação Nº 1 - Recursos humanos com conhecimento, habilidade e atitudes necessárias para cada área de atuação dos profissionais da saúde em serviços regulados municipalmente;									
Ação Nº 2 - Aquisição de materiais impressos de fiscalização e educação sanitária;									
Ação Nº 3 - Veículos suficientes para atender a demanda da sede e distritos;									
Ação Nº 4 - Melhorias na infraestrutura do departamento de vigilância sanitária.									
3. Inspecionar os serviços de alimentação.	Fiscalizações realizadas nos serviços de alimentação que solicitaram atendimento durante o período de quatro meses.	0			100,00	100,00	Percentual	100,00	100,00
Ação Nº 1 - Recursos humanos com conhecimento, habilidade e atitudes necessárias para cada serviço de alimentação regulado municipalmente;									
Ação Nº 2 - Confeção de materiais impressos de fiscalização e educação sanitária;									
Ação Nº 3 - Veículos suficientes para atender a demanda da sede e distritos;									
Ação Nº 4 - Melhorias na infraestrutura do departamento de vigilância sanitária.									
4. Inspecionar os serviços de educação municipal público e privado.	Fiscalizações realizadas nos serviços de educação que solicitaram atendimento durante o período de quatro meses.	0			100,00	100,00	Percentual	100,00	100,00
Ação Nº 1 - Recursos humanos com conhecimento, habilidade e atitudes necessárias para cada serviço de alimentação regulado municipalmente;									
Ação Nº 2 - Confeção de materiais impressos de fiscalização e educação sanitária;									
Ação Nº 3 - Veículos suficientes para atender a demanda da sede e distritos;									
Ação Nº 4 - Melhorias na infraestrutura do departamento de vigilância sanitária.									
5. Realizar o atendimento às denúncias de competência sanitária realizadas pela população.	100% de denúncias atendidas durante o período de quatro meses.	0			100,00	100,00	Percentual	100,00	100,00
Ação Nº 1 - Recursos humanos com conhecimento, habilidade e atitudes necessárias para cada serviço de alimentação regulado municipalmente;									
Ação Nº 2 - Confeção de materiais impressos de fiscalização e educação sanitária;									
Ação Nº 3 - Veículos suficientes para atender a demanda da sede e distritos;									
Ação Nº 4 - Melhorias na infraestrutura do departamento de vigilância sanitária.									
6. Promoção de atividades educativas à população e setores regulados, sendo ao menos 01 ação educativa realizada por semestre.	Atividades educativas realizadas em cada semestre.	0			100,00	100,00	Percentual	100,00	100,00
Ação Nº 1 - Recursos humanos com conhecimento, habilidade e atitudes necessárias para cada serviço de alimentação regulado municipalmente;									
Ação Nº 2 - Confeção de materiais impressos de fiscalização e educação sanitária;									
Ação Nº 3 - Veículos suficientes para atender a demanda da sede e distritos;									
Ação Nº 4 - Melhorias na infraestrutura do departamento de vigilância sanitária.									
7. Realizar ações sazonais durante o verão, quaresma e festividades juninas, sendo ao menos três ao ano.	Número de ações promovidas em cada temporada e festividades.	0			3	3	Número	3,00	100,00
Ação Nº 1 - Recursos humanos com conhecimento, habilidade e atitudes necessárias para cada serviço de alimentação regulado municipalmente;									
Ação Nº 2 - Confeção de materiais impressos de fiscalização e educação sanitária;									
Ação Nº 3 - Veículos suficientes para atender a demanda da sede e distritos;									
Ação Nº 4 - Melhorias na infraestrutura do departamento de vigilância sanitária.									
8. Fomentar a alimentação dos sistemas de informação de responsabilidade da Vigilância Epidemiológica.	100% das ocorrências alimentadas em tempo oportuno.	0			100,00	100,00	Percentual	100,00	100,00
Ação Nº 1 - Busca ativa das informações.									
9. Garantir a realização das investigações de óbito em tempo oportuno.	100% das investigações realizadas.	0			100,00	100,00	Percentual	100,00	100,00
Ação Nº 1 - Busca ativa das informações;									
Ação Nº 2 - Realização das reuniões do Comitê de Óbito municipal.									
10. Realizar investigações de ocorrências de doenças de notificação compulsória de responsabilidade da esfera municipal.	100% das investigações realizadas.	0			100,00	100,00	Percentual	100,00	100,00
Ação Nº 1 - Busca ativa das informações.									

11. Capacitar a equipe da Vigilância em Saúde e áreas interessadas no MOPECE (Módulos de Princípios de Epidemiologia para o Controle de Enfermidades).	100% dos setores capacitados.	0			100,00	100,00	Percentual	0	0
Ação Nº 1 - Articulação intersetorial;									
Ação Nº 2 - Confeccção de material gráfico.									
12. Capacitar as equipes da rede de saúde do município para uma melhor integração do serviço com a epidemiologia.	100% dos setores de interesse capacitados (vigilância e assistência).	0			100,00	100,00	Percentual	100,00	100,00
Ação Nº 1 - Articulação intersetorial;									
Ação Nº 2 - Confeccção de material gráfico;									
Ação Nº 3 - Capacitação sobre qualidade da notificação dos eventos epidemiológicos de interesse;									
Ação Nº 4 - Capacitação sobre notificação de ocorrências de rotina (MDDA, VE7, Arboviroses);									
Ação Nº 5 - Capacitação sobre a interpretação de dados epidemiológicos.									
13. Participar das reuniões colegiadas da Rede de Atenção à Saúde do município.	100% de comparecimento nas reuniões colegiadas.	0			100,00	100,00	Percentual	0	0
Ação Nº 1 - Articulação intersetorial.									
14. Construir boletins e materiais epidemiológicos até 2025.	8 boletins gerais semestrais, 4 painéis anuais, 20 boletins temáticos ocasionais e 1 panorama do envelhecimento construídos.	0			100,00	100,00	Percentual	100,00	100,00
Ação Nº 1 - Levantamento epidemiológico;									
Ação Nº 2 - Estudo socioeconômico;									
Ação Nº 3 - Construção dos materiais.									
15. Reestruturar a Vigilância Epidemiológica do município, através da construção e execução de 01 Plano de Reestruturação.	Plano de Reestruturação da Vigilância Epidemiológica elaborado e executado até 2025.	0			100,00	0,00	Percentual	100,00	0
Ação Nº 1 - Construção do plano de reestruturação da Vigilância Epidemiológica;									
Ação Nº 2 - Lançamento do Programa de Melhoria da Qualidade da Informação de Goiana;									
Ação Nº 3 - Implementação do Núcleo de Georreferenciamento;									
Ação Nº 4 - Constituição do Painel Sanitário Municipal.									
16. Realizar análise de água para consumo humano.	216 amostras coletadas e analisadas ao ano.	0			100,00	100,00	Percentual	100,00	100,00
Ação Nº 1 - Implantação do laboratório de análise de água para consumo humano;									
Ação Nº 2 - Garantia de materiais, insumos e equipamentos necessários;									
Ação Nº 3 - Garantia de transporte para realização das coletas;									
Ação Nº 4 - Garantia de itens de informática e internet.									
17. Melhorar o parque tecnológico da Vigilância Ambiental, Epidemiológico e PNI.	Parque tecnológico adequado, com aquisição de 02 impressoras, 06 notebooks, 03 computadores e 02 nobreaks.	0			100,00	25,00	Percentual	25,00	100,00
Ação Nº 1 - Realização de processo licitatório.									
<b>OBJETIVO Nº 3.2 - Fortalecer as ações de Vigilância da Arboviroses.</b>									
Descrição da Meta	Indicador para monitoramento e avaliação da meta	Unidade de medida	Ano - Linha-Base	Linha-Base	Meta Plano(2022-2025)	Meta 2022	Unidade de medida - Meta	Resultado Anual	% meta alcançada da PAS
1. Realizar ao menos 30 ações de educação anuais.	Ações de educação em saúde realizadas.	0			100,00	100,00	Percentual	100,00	100,00
Ação Nº 1 - Articulação intrasetorial;									
Ação Nº 2 - Garantia de transportes;									
Ação Nº 3 - Confeccção de material gráfico.									
2. Atingir 80% de cobertura dos imóveis visitados para controle vetorial das arboviroses.	Alcançar no mínimo 80% de cobertura em ao menos 04 ciclos anuais.	0			80,00	80,00	Percentual	80,00	100,00
Ação Nº 1 - Garantia de transporte;									
Ação Nº 2 - Garantia de materiais, insumos e EPT's;									
Ação Nº 3 - Garantia de impressos e materiais de expediente;									

Ação Nº 4 - Garantia de itens de informática e internet.

**OBJETIVO Nº 3.3 - Fortalecer as ações do Programa Nacional de Imunização (PNI).**

Descrição da Meta	Indicador para monitoramento e avaliação da meta	Unidade de medida	Ano - Linha-Base	Linha-Base	Meta Plano(2022-2025)	Meta 2022	Unidade de medida - Meta	Resultado Anual	% meta alcançada da PAS
1. Promover capacitação dos profissionais enfermeiros e técnicos em sala de vacina das ESF.	100% da Atenção Primária capacitada.	0			100,00	100,00	Percentual	100,00	100,00
Ação Nº 1 - Articulação com a Rede;									
Ação Nº 2 - Confecção de material gráfico;									
Ação Nº 3 - Garantia de transporte.									
2. Garantir a cobertura vacinal dentro do calendário preconizado pelo Ministério da Saúde para crianças menores de 5 anos em cada imunobiológico.	95% de cobertura vacinal ao ano em cada imunobiológico.	0			95,00	95,00	Percentual	33,00	34,74
Ação Nº 1 - Articulação com a Rede;									
Ação Nº 2 - Realização de busca ativa de faltosos;									
Ação Nº 3 - Realização de ações de conscientização e educação em saúde;									
Ação Nº 4 - Realizar campanhas de vacinação preconizadas pelo Ministério da Saúde.									
Ação Nº 5 - Vacinação itinerante nos bairros com áreas descobertas, junto a Atenção Primária;									
Ação Nº 6 - Monitorar Bimestralmente a cobertura vacinal de cada ESF;									
3. Fortalecer a cobertura vacinal das doses de reforço contra Covid-19.	90% da população vacinada na faixa etária preconizada.	0			90,00	90,00	Percentual	74,97	83,30
Ação Nº 1 - Ampliar a oferta à população nas ESF's;									
Ação Nº 2 - Realizar busca ativa em áreas descobertas e faltosos;									
Ação Nº 3 - Manutenção dos polos descentralizados de vacinação (Arena Covid e Rota da Vacinação).									

**DIRETRIZ Nº 4 - Qualificação e fortalecimento das atividades da Assistência Farmacêutica.**

**OBJETIVO Nº 4.1 - Qualificação e aprimoramento da Assistência Farmacêutica municipal.**

Descrição da Meta	Indicador para monitoramento e avaliação da meta	Unidade de medida	Ano - Linha-Base	Linha-Base	Meta Plano(2022-2025)	Meta 2022	Unidade de medida - Meta	Resultado Anual	% meta alcançada da PAS
1. Implantar o Hórus na rede dispensadora (atenção primária, urgência e emergência)	100% da rede dispensadora com Hórus implantado.	0			100,00	100,00	Percentual	0	0
Ação Nº 1 - Contratar profissional responsável pelo manuseio dos sistemas nos pontos dispensadores;									
Ação Nº 2 - Capacitação dos profissionais.									
2. Construir a Relação Municipal de Medicamentos Essenciais (REMUME).	01 REMUME implantada.	0			1	1	Número	0	0
Ação Nº 1 - Formação de uma Comissão Multiprofissional (Comissão de Farmácia e Terapêutica);									
Ação Nº 2 - Classificar as classes farmacológicas das medicações selecionadas;									
Ação Nº 3 - Avaliar disponibilidade de acordo com o serviço ofertado no município;									
Ação Nº 4 - Avaliação da responsabilidade de gestão (municipal, estadual ou federal).									
3. Implantar a Farmácia Viva.	01 Farmácia Viva implantada.	0			1	0	Número	0	0
Ação Nº 1 - Identificação do espaço físico;									
Ação Nº 2 - Elaboração do projeto arquitetônico;									
Ação Nº 3 - Aquisição de equipamentos, mobiliários, materiais e insumos;									
Ação Nº 4 - Contratação de profissionais.									

**DIRETRIZ Nº 5 - Qualificar e fortalecer o cuidado em saúde bucal da população.**

**OBJETIVO Nº 5.1 - Manter os serviços de saúde bucal acessíveis à população.**

Descrição da Meta	Indicador para monitoramento e avaliação da meta	Unidade de medida	Ano - Linha-Base	Linha-Base	Meta Plano(2022-2025)	Meta 2022	Unidade de medida - Meta	Resultado Anual	% meta alcançada da PAS
1. Manter 100% de cobertura do serviço de saúde bucal.	100% de cobertura do serviço.	0			100,00	100,00	Percentual	100,00	100,00
Ação Nº 1 - Manter as equipes em funcionamento;									
Ação Nº 2 - Aquisição de materiais e insumos.									
2. Implantar as especialidades de Implante e Ortodontia no CEO.	02 especialidades (implante e ortodontia) implantadas.	0			2	2	Número	2,00	100,00
Ação Nº 1 - Garantir o acesso dos usuários através do referenciamento;									
Ação Nº 2 - Aquisição de materiais;									
Ação Nº 3 - Fornecer o aparelho ortodôntico e a manutenção;									
Ação Nº 4 - Garantir o implante osteointegrado, incluindo a prótese sobre o implante.									
3. Implantar o CEO tipo III.	01 CEO tipo III implantado.	0			1	0	Número	0	0
Ação Nº 1 - Identificação do terreno para desapropriação e construção do Centro de Especialidades Odontológicas - CEO tipo III;									
Ação Nº 2 - Contratação de equipe;									
Ação Nº 3 - Aquisição de materiais;									
Ação Nº 4 - Manter a produção mensal mínima exigida na Portaria MS/GM nº 1.464, de 24 de junho de 2011, PARA CEO TIPO III;									
Ação Nº 5 - Implantar novos serviços (Ortodontia e Implante).									
4. Ampliar o horário de funcionamento do CEO, ofertando atendimento 80h semanais até 2025.	100% da carga horária cumprida.	0			100,00	0,00	Percentual	0	0
Ação Nº 1 - Aquisição de materiais e insumos.									
Ação Nº 2 - Garantir o atendimento referenciado da Atenção Básica e dos plantões odontológicos;									

**DIRETRIZ Nº 6 - Qualificar e estruturar a Rede de Urgência e Emergência (RUE).**

<b>OBJETIVO Nº 6.1 - Informatizar a Rede de Urgência e Emergência.</b>									
Descrição da Meta	Indicador para monitoramento e avaliação da meta	Unidade de medida	Ano - Linha-Base	Linha-Base	Meta Plano(2022-2025)	Meta 2022	Unidade de medida - Meta	Resultado Anual	% meta alcançada da PAS
1. Implantar o Prontuário Eletrônico na UPA Pontas de Pedra, UPA Deputado Osvaldo Rabelo, Unidade Mista de Tejuçupapo e SAMU.	100% da Rede de Urgência e Emergência com Prontuário Eletrônico.	0			100,00	0,00	Percentual	0	0
Ação Nº 1 - Aquisição de computadores, impressoras e nobreak;									
Ação Nº 2 - Processo licitatório para contratação de empresa para operacionalização do PEC;									
Ação Nº 3 - Capacitar os profissionais para utilização do PEC;									
Ação Nº 4 - Construção da INTRANET entre as Unidades e SAMU;									
Ação Nº 5 - Internet.									
<b>OBJETIVO Nº 6.2 - Estruturar a Rede de Urgência e Emergência (RUE).</b>									
Descrição da Meta	Indicador para monitoramento e avaliação da meta	Unidade de medida	Ano - Linha-Base	Linha-Base	Meta Plano(2022-2025)	Meta 2022	Unidade de medida - Meta	Resultado Anual	% meta alcançada da PAS
1. Implantar o serviço de Raio X na UPA Deputado Osvaldo Rabelo.	01 Raio X implantado.	0			1	1	Número	0	0
Ação Nº 1 - Aquisição de computadores, impressoras e nobreak;									
Ação Nº 2 - Adequação do espaço físico;									
Ação Nº 3 - Processo licitatório para contratação de empresa para instalação do Raio X;									
Ação Nº 4 - Contratação de profissionais para operacionalização.									
<b>OBJETIVO Nº 6.3 - Integrar as ações e reduzir os atendimentos por causas sensíveis à Atenção Primária.</b>									
Descrição da Meta	Indicador para monitoramento e avaliação da meta	Unidade de medida	Ano - Linha-Base	Linha-Base	Meta Plano(2022-2025)	Meta 2022	Unidade de medida - Meta	Resultado Anual	% meta alcançada da PAS
1. Implantar Colegiados Integrados entre a APS e a Rede de Urgência e Emergência	06 Colegiados integrados realizados ao ano.	0			6	6	Número	6,00	100,00
Ação Nº 1 - Articulação intrasetorial.									
<b>OBJETIVO Nº 6.4 - Ampliar e promover celeridade à cobertura de atendimento às condições urgentes e emergentes nos distritos.</b>									
Descrição da Meta	Indicador para monitoramento e avaliação da meta	Unidade de medida	Ano - Linha-Base	Linha-Base	Meta Plano(2022-2025)	Meta 2022	Unidade de medida - Meta	Resultado Anual	% meta alcançada da PAS
1. Implantação da base descentralizada do SAMU na comunidade de São Lourenço.	01 unidade descentralizada implantada.	0			1	1	Número	1,00	100,00
Ação Nº 1 - Identificação e desapropriação de terreno para construção;									
Ação Nº 2 - Processo de contratação de empresa para construção da base;									
Ação Nº 3 - Aquisição de ambulância, materiais e equipamentos;									
Ação Nº 4 - Contratação de equipe.									
<b>DIRETRIZ Nº 7 - Qualificar a assistência laboratorial ofertada aos usuários.</b>									

**OBJETIVO Nº 7.1 - Melhorar o acesso da população aos exames, bem como ampliar a oferta dos mesmos.**

Descrição da Meta	Indicador para monitoramento e avaliação da meta	Unidade de medida	Ano - Linha-Base	Linha-Base	Meta Plano(2022-2025)	Meta 2022	Unidade de medida - Meta	Resultado Anual	% meta alcançada da PAS
1. Construir a sede própria do Laboratório Municipal.	01 laboratório próprio construído.	0			1	0	Número	0	0
Ação Nº 1 - Identificação do local para construção de imóvel;									
Ação Nº 2 - Iniciar processo licitatório para contratação de empresa construtora.									
2. Implantar o laboratório 24h, ofertando serviços laboratoriais todos os dias.	01 laboratório 24h implantado.	0			1	1	Número	0	0
Ação Nº 1 - Estruturação do imóvel em funcionamento até a construção da sede própria;									
Ação Nº 2 - Abertura de processo licitatório para aquisição equipamentos e insumos;									
Ação Nº 3 - Contratação de recursos humanos.									
3. Implantar ponto de coleta de exames laboratoriais em Tejucupapo.	01 ponto de coleta implantado.	0			1	0	Número	0	0
Ação Nº 1 - Identificação do espaço físico;									
Ação Nº 2 - Estruturação do imóvel para adequar-se às necessidades;									
Ação Nº 3 - Articulação com os demais pontos da Rede de Atenção à Saúde para o direcionamento de usuários do distrito.									
4. Ampliar a oferta de exames laboratoriais.	Número de exames ampliado.	Número	2021	3.840	50,00	15,00	Percentual	15,00	100,00
Ação Nº 1 - Construção da sede própria do laboratório municipal;									
Ação Nº 2 - Contratação de recursos humanos;									
Ação Nº 3 - Aquisição de insumos.									
5. Disponibilizar os resultados em 24h a partir da data de coleta dos exames laboratoriais.	Disponibilização de 60% dos resultados em 24h a partir da coleta.	0			60,00	0,00	Percentual	0	0
Ação Nº 1 - Construção da sede própria do laboratório municipal;									
Ação Nº 2 - Contratação de recursos humanos;									
Ação Nº 3 - Aquisição de insumos.									
6. Disponibilizar os resultados de exames em plataforma online.	100% dos resultados disponibilizados em plataforma online.	0			100,00	0,00	Percentual	0	0
Ação Nº 1 - Contratação de empresa para fornecimento de sistema de informação para acomodação do banco de informações do laboratório e dispensação dos resultados online.									

**DIRETRIZ Nº 8 - Fortalecimento das ações de enfrentamento às infecções sexualmente transmissíveis (IST's) e doenças negligenciadas.**

**OBJETIVO Nº 8.1 - Estimular a adoção de práticas seguras para prevenção de IST's (infecções sexualmente transmissíveis) para os alunos das escolas municipais.**

Descrição da Meta	Indicador para monitoramento e avaliação da meta	Unidade de medida	Ano - Linha-Base	Linha-Base	Meta Plano(2022-2025)	Meta 2022	Unidade de medida - Meta	Resultado Anual	% meta alcançada da PAS
1. Realizar ao menos 08 ações educativas de prevenção às IST's ao ano, através do Centro de Testagem e Aconselhamento junto às escolas municipais.	Ações educativas realizadas.	0			100,00	100,00	Percentual	100,00	100,00

Ação Nº 1 - Articulação intrasetorial com a Secretaria de Educação;

Ação Nº 2 - Confeção de material gráfico.

**OBJETIVO Nº 8.2 - Qualificar o cuidado em saúde da população de risco, ofertando exames preventivos através da sensibilização dos profissionais de saúde para realização dos exames de sífilis, Hepatite B, Hepatite C e HIV no Pré-Natal dos parceiros das gestantes e pacientes com tuberculose.**

Descrição da Meta	Indicador para monitoramento e avaliação da meta	Unidade de medida	Ano - Linha-Base	Linha-Base	Meta Plano(2022-2025)	Meta 2022	Unidade de medida - Meta	Resultado Anual	% meta alcançada da PAS
1. Realizar ao menos 01 ação de educação permanente em saúde ao ano, com médicos e enfermeiros da Rede de Atenção à Saúde.	100% das ações realizadas.	0			100,00	100,00	Percentual	100,00	100,00

Ação Nº 1 - Articulação da Rede de Atenção em Saúde;

Ação Nº 2 - Confeção de material gráfico.

**OBJETIVO Nº 8.3 - Promover educação em saúde junto à população sobre os riscos das IST's, orientando sobre a existência e funcionamento do Centro de Testagem e Aconselhamento (CTA) nas feiras livres e eventos do município.**

Descrição da Meta	Indicador para monitoramento e avaliação da meta	Unidade de medida	Ano - Linha-Base	Linha-Base	Meta Plano(2022-2025)	Meta 2022	Unidade de medida - Meta	Resultado Anual	% meta alcançada da PAS
1. Realizar ao menos 04 ações de educação em saúde ao ano.	Ações de educação realizadas.	0			100,00	100,00	Percentual	100,00	100,00

Ação Nº 1 - Articulação intrasetorial;

Ação Nº 2 - Aquisição de preservativos e lubrificantes para distribuição;

Ação Nº 3 - Confeção de material gráfico.

**OBJETIVO Nº 8.4 - Realizar ações de educação em saúde para população estratégica (População Privada de Liberdade, LGBTQIA+, Profissionais do sexo e caminhoneiros) sobre as IST's.**

Descrição da Meta	Indicador para monitoramento e avaliação da meta	Unidade de medida	Ano - Linha-Base	Linha-Base	Meta Plano(2022-2025)	Meta 2022	Unidade de medida - Meta	Resultado Anual	% meta alcançada da PAS
1. Realizar ao menos 04 ações de educação em saúde ao ano.	Ações de educação realizadas.	0			100,00	100,00	Percentual	100,00	100,00

Ação Nº 1 - Articulação intrasetorial;

Ação Nº 2 - Aquisição de preservativos e lubrificantes para distribuição;

Ação Nº 3 - Confeção de material gráfico.

**OBJETIVO Nº 8.5 - Fortalecer a assistência às PVHA (Pessoas Vivendo com HIV/Aids) no SAE (Serviço de Assistência Especializada).**

Descrição da Meta	Indicador para monitoramento e avaliação da meta	Unidade de medida	Ano - Linha-Base	Linha-Base	Meta Plano(2022-2025)	Meta 2022	Unidade de medida - Meta	Resultado Anual	% meta alcançada da PAS
1. Promover o matriciamento dos serviços de saúde para fomentar o cuidado integral às pessoas vivendo com HIV/AIDS, captando pelo menos 75% das pessoas diagnosticadas para acompanhamento pelo CTA/SAE.	75% das pessoas diagnosticadas e vivendo com HIV/AIDS acompanhadas pelo CTA/SAE	0			75,00	75,00	Percentual	75,00	100,00

Ação Nº 1 - Articulação com a Rede de Atenção à Saúde;

Ação Nº 2 - Levantamento de informações com a Vigilância Epidemiológica.

**DIRETRIZ Nº 9 - Qualificar e fortalecer a gestão e governança no âmbito da secretaria municipal de saúde, bem como sua capacidade técnica, operacional, resolutiva e de recursos.****OBJETIVO Nº 9.1 - Fornecer subsídio para os processos de trabalho inerentes à execução das ações de saúde.**

Descrição da Meta	Indicador para monitoramento e avaliação da meta	Unidade de medida	Ano - Linha-Base	Linha-Base	Meta Plano(2022-2025)	Meta 2022	Unidade de medida - Meta	Resultado Anual	% meta alcançada da PAS
1. Ampliar a frota de veículos da Secretaria de Saúde afim de garantir transportes para o tratamento fora do domicílio, bem como suporte às equipes de saúde e controle social (Conselho Municipal de Saúde).	Número de veículos adquiridos.	0			30	15	Número	15,00	100,00
Ação Nº 1 - Realizar processo licitatório;									
Ação Nº 2 - Contratação de profissional motorista.									
2. Implantar gerador de energia na UPA Pontas de Pedra, UPA Deputado Osvaldo Rabelo, Unidade Mista de Tejucupapo e Rede de Frio.	Geradores implantados.	0			4	4	Número	4,00	100,00
Ação Nº 1 - Adequação de espaço físico;									
Ação Nº 2 - Realização de processo licitatório para aquisição;									
Ação Nº 3 - Instalação.									
3. Reestruturar as salas de parto na Unidade Mista de Tejucupapo e Upa Pontas de Pedra.	100% das salas de parto reestruturadas.	0			100,00	0,00	Percentual	0	0
Ação Nº 1 - Levantamento das necessidades;									
Ação Nº 2 - Elaboração de projeto;									
Ação Nº 3 - Aquisição de materiais e insumos necessários;									
Ação Nº 4 - Realização de melhorias físicas.									
<b>OBJETIVO Nº 9.2 - Implementar ações de Educação Permanente em Saúde (EPS) para qualificação das Redes de Atenção e a Gestão do Trabalho no Município.</b>									
Descrição da Meta	Indicador para monitoramento e avaliação da meta	Unidade de medida	Ano - Linha-Base	Linha-Base	Meta Plano(2022-2025)	Meta 2022	Unidade de medida - Meta	Resultado Anual	% meta alcançada da PAS
1. Implantar o Núcleo Municipal de Educação Permanente em Saúde.	01 Núcleo Municipal de Educação Permanente em Saúde implantado.	0			1	1	Número	0	0
Ação Nº 1 - Identificação de profissionais para composição do núcleo;									
Ação Nº 2 - Publicação de portaria com instituição do núcleo;									
Ação Nº 3 - Elaboração do plano de ação do núcleo.									
2. Elaborar o Plano de Educação Permanente em Saúde.	Plano elaborado e aprovado pelo CMS.	0			1	1	Número	0	0
Ação Nº 1 - Levantamento das necessidades;									
Ação Nº 2 - Implementar as ações conforme demanda.									
3. Realizar ações de Educação Permanente em Saúde junto à Rede de Atenção à Saúde.	100% das ações do Plano de Educação Permanente em Saúde executadas.	0			100,00	100,00	Percentual	100,00	100,00
Ação Nº 1 - Levantamento das necessidades;									
Ação Nº 2 - Implementar as ações conforme demanda.									
<b>OBJETIVO Nº 9.3 - Fortalecer e aprimorar os processos relacionados à gestão de recursos, informações e indicadores em saúde do município.</b>									
Descrição da Meta	Indicador para monitoramento e avaliação da meta	Unidade de medida	Ano - Linha-Base	Linha-Base	Meta Plano(2022-2025)	Meta 2022	Unidade de medida - Meta	Resultado Anual	% meta alcançada da PAS
1. Desapropriar áreas para construção do CAPS Correia Picanço, do CAPSi, CAPSadIII com estruturas adequadas.	Terrenos desapropriados.	0			3	0	Número	0	0
Ação Nº 1 - Identificação de terreno/imóvel;									
Ação Nº 2 - Realização de processo de desapropriação quando couber;									
Ação Nº 3 - Elaboração de projeto arquitetônico;									
Ação Nº 4 - Realização de processo licitatório para construção.									
2. Descentralizar regulação de consultas via sistema de regulação (SISREG) nas UBS para regulação dos serviços de média complexidade da rede municipal.	100% de consultas e exames disponibilizados via sistema de regulação.	0			100,00	70,00	Percentual	70,00	100,00
Ação Nº 1 - Manter capacitados todos os profissionais que utilizarão o sistema de regulação;									
Ação Nº 2 - Elaborar planilha de distribuição para as ESF considerando a população;									
Ação Nº 3 - Disponibilizar cotas de todas as consultas e exames oferecidas na rede municipal;									
Ação Nº 4 - Monitorar a utilização de cotas pelas ESF's.									

3. Realizar limpeza de fila de espera no sistema CMCE para solicitações existentes no sistema.	Reduzir a fila de espera municipal em 50% até 2025.	0			50,00	10,00	Percentual	10,00	100,00
Ação Nº 1 - Fazer levantamento da fila de espera;									
Ação Nº 2 - Articular com gestor municipal a contratualização para realização das consultas/exames;									
Ação Nº 3 - Realizar mutirão na rede de serviço municipal.									
4. Implantar um sistema para monitorar e avaliar os indicadores previstos no Programa Previne Brasil.	Sistema implantado e atualizado.	0			1	1	Número	1,00	100,00
Ação Nº 1 - Criar sistema de monitoramento;									
Ação Nº 2 - Disponibilizar o monitoramento para a Atenção Primária;									
Ação Nº 3 - Manter o sistema atualizado.									
5. Manter atualizado todos os sistemas de informações referentes a cadastro e produção dos estabelecimentos e profissionais de saúde.	Percentual de sistemas atualizados.	0			100,00	100,00	Percentual	100,00	100,00
Ação Nº 1 - Alimentar todos os sistemas de informações regularmente;									
Ação Nº 2 - Enviar a base dos sistemas de informação ao Ministério da Saúde.									
6. Construir sede nova para a Policlínica Nossa Senhora Vitória.	01 Sede nova construída.	0			1	0	Número	0	0
Ação Nº 1 - Elaboração de projeto arquitetônico;									
Ação Nº 2 - Iniciar processo licitatório para contratação de empresa para construção.									
7. Garantir insumos e materiais gráficos para os serviços de saúde.	100% de oferta de insumos e materiais gráficos para a RAS.	0			100,00	100,00	Percentual	100,00	100,00
Ação Nº 1 - Planejamento das necessidades de cada setor/serviço;									
Ação Nº 2 - Realização de processo licitatório.									
8. Implantar a identidade visual da Secretaria Municipal de Saúde de Goiana.	01 identidade visual implantada.	0			1	1	Número	1,00	100,00
Ação Nº 1 - Implantação do mesmo nos dispositivos e documentos.									
Ação Nº 2 - Elaboração do componente artístico;									
9. Garantir fardamento para todos os servidores da Secretaria Municipal de Saúde.	100% dos servidores contemplados.	0			100,00	25,00	Percentual	0	0
Ação Nº 1 - Elaboração da layout;									
Ação Nº 2 - Iniciar processo licitatório para aquisição.									
10. Implantar a Ouvidoria municipal.	01 Ouvidoria municipal implantada.	0			1	1	Número	1,00	100,00
Ação Nº 1 - Elaboração do Plano de Trabalho;									
Ação Nº 2 - Regulamentação da Ouvidoria;									
Ação Nº 3 - Contratação de profissional.									

#### Demonstrativo da vinculação das metas anualizadas com a Subfunção

Subfunções	Descrição das Metas por Subfunção	Meta programada para o exercício	Resultados
122 - Administração Geral	Realizar ao menos 30 ações de educação anuais.	100,00	100,00
	Desapropriar áreas para construção do CAPS Correia Picanço, do CAPSi, CAPSadIII com estruturas adequadas.	0	0
	Implantar o Núcleo Municipal de Educação Permanente em Saúde.	1	0
	Ampliar a frota de veículos da Secretaria de Saúde afim de garantir transportes para o tratamento fora do domicílio, bem como suporte às equipes de saúde e controle social (Conselho Municipal de Saúde).	15	15
	Promover o matriciamento dos serviços de saúde para fomentar o cuidado integral às pessoas vivendo com HIV/AIDS, captando pelo menos 75% das pessoas diagnosticadas para acompanhamento pelo CTA/SAE.	75,00	75,00
	Realizar ao menos 04 ações de educação em saúde ao ano.	100,00	100,00
	Realizar ao menos 04 ações de educação em saúde ao ano.	100,00	100,00
	Realizar ao menos 01 ação de educação permanente em saúde ao ano, com médicos e enfermeiros da Rede de Atenção à Saúde.	100,00	100,00
	Realizar ao menos 08 ações educativas de prevenção às IST's ao ano, através do Centro de Testagem e Aconselhamento junto às escolas municipais.	100,00	100,00
	Construir a sede própria do Laboratório Municipal.	0	0
	Implantação da base descentralizada do SAMU na comunidade de São Lourenço.	1	1

	Implantar Colegiados Integrados entre a APS e a Rede de Urgência e Emergência	6	6
	Implantar o serviço de Raio X na UPA Deputado Osvaldo Rabelo.	1	0
	Implantar o Prontuário Eletrônico na UPA Pontas de Pedra, UPA Deputado Osvaldo Rabelo, Unidade Mista de Tejucupapo e SAMU.	0,00	0,00
	Implantar o Hórus na rede dispensadora (atenção primária, urgência e emergência)	100,00	0,00
	Promover capacitação dos profissionais enfermeiros e técnicos em sala de vacina das ESF.	100,00	100,00
	Atingir 80% de cobertura dos imóveis visitados para controle vetorial das arboviroses.	80,00	80,00
	Descentralizar regulação de consultas via sistema de regulação (SISREG) nas UBS para regulação dos serviços de média complexidade da rede municipal.	70,00	70,00
	Elaborar o Plano de Educação Permanente em Saúde.	1	0
	Implantar gerador de energia na UPA Pontas de Pedra, UPA Deputado Osvaldo Rabelo, Unidade Mista de Tejucupapo e Rede de Frio.	4	4
	Implantar o laboratório 24h, ofertando serviços laboratoriais todos os dias.	1	0
	Construir a Relação Municipal de Medicamentos Essenciais (REMUME).	1	0
	Garantir a cobertura vacinal dentro do calendário preconizado pelo Ministério da Saúde para crianças menores de 5 anos em cada imunobiológico.	95,00	33,00
	Fortalecer a cobertura vacinal das doses de reforço contra Covid-19.	90,00	74,97
	Realizar limpeza de fila de espera no sistema CMCE para solicitações existentes no sistema.	10,00	10,00
	Realizar ações de Educação Permanente em Saúde junto à Rede de Atenção à Saúde.	100,00	100,00
	Implantar ponto de coleta de exames laboratoriais em Tejucupapo.	0	0
	Implantar o CEO tipo III.	0	0
	Implantar a Farmácia Viva.	0	0
	Ampliar o horário de funcionamento do CEO, ofertando atendimento 80h semanais até 2025.	0,00	0,00
	Implantar um sistema para monitorar e avaliar os indicadores previstos no Programa Previne Brasil.	1	1
	Ampliar a oferta de exames laboratoriais.	15,00	15,00
	Disponibilizar os resultados em 24h a partir da data de coleta dos exames laboratoriais.	0,00	0,00
	Manter atualizado todos os sistemas de informações referentes a cadastro e produção dos estabelecimentos e profissionais de saúde.	100,00	100,00
	Disponibilizar os resultados de exames em plataforma online.	0,00	0,00
	Construir sede nova para a Policlínica Nossa Senhora Vitória.	0	0
	Garantir insumos e materiais gráficos para os serviços de saúde.	100,00	100,00
	Implantar a identidade visual da Secretaria Municipal de Saúde de Goiana.	1	1
	Garantir fardamento para todos os servidores da Secretaria Municipal de Saúde.	25,00	0,00
	Implantar a Ouvidoria municipal.	1	1
	Realizar análise de água para consumo humano.	100,00	100,00
	Melhorar o parque tecnológico da Vigilância Ambiental, Epidemiológico e PNI.	25,00	25,00
301 - Atenção Básica	Realizar o remapeamento em 100% do território do município até 2023	50,00	100,00
	Manter 100% de cobertura do serviço de saúde bucal.	100,00	100,00
	Definir plano de trabalho para o NASF.	1	1
	Disponibilizar equipamentos e instrumentais necessários aos serviços de saúde conforme necessidade.	100,00	100,00
	Novas ESF implantadas conforme o remapeamento.	1	0
	Definir indicadores de processo de trabalho para acompanhamento das ações do NASF visando o cuidado integral.	10	4
	Melhorar o espaço físico e ambiência das UBS, proporcionando uma melhor experiência para o usuário e a equipe.	24	24
	Implantar 03 Equipes de Atenção Primária – EAP- (Usina Diamante, Usina Santa Tereza, Usina Maravilhas).	0	0
	Realizar ao menos 24 reuniões/oficinas entre equipes NASF e Equipes de Saúde da Família.	100,00	100,00
	Construir Unidade Básica de Saúde tipo II.	0	0
	Ampliar o número de grupos terapêuticos nas ESF's onde não são ofertados.	15,00	4,00
	Implantar unidade móvel para atendimentos nas áreas de difícil acesso.	1	0
	Realizar ao menos 12 atividades educativas em cada polo de academia da saúde	100,00	48,00
	Adquirir Unidade Móvel Odontológica e Médica.	0	0
	Implementar as atividades em conjunto com o PSE, realizando ao menos 01 ação de educação em saúde por semestre em cada escola.	100,00	40,00

	Garantir a realização de Eletrocardiograma em 100% das Unidades Básicas de Saúde.	0,00	0,00
	Implementar Programa Caravana da Saúde.	1	1
	Implementar Programa Funcional Kids.	1	1
	Ampliar o número de Pólos de Academia da Saúde.	2	2
302 - Assistência Hospitalar e Ambulatorial	Implantar o Centro de Atenção Psicossocial Álcool e Drogas tipo III (CAPSad III)	0	0
	Implantar o ambulatório especializado em saúde da população LGBTQIA+.	0	0
	Implantar o Centro Especializado em Reabilitação do tipo IV (CER IV).	0	0
	Ampliar oferta de consultas/exames de por meio de mutirão/contratação de profissionais e/ou empresa.	10,00	10,00
	Ampliar a oferta de métodos contraceptivos através da oferta do serviço de implantação do DIU.	100,00	100,00
	Implantar o Centro de Atenção Psicossocial Infantil (CAPSi).	0	0
	Implantar as especialidades de Implante e Ortodontia no CEO.	2	2
	Implantar a Casinha Aquarela.	0	0
	Descentralizar o atendimento em fisioterapia para o distrito.	0,00	0,00
	Implantar exames de ultrassonografia no Centro de Referência em Saúde da Mulher.	0	1
	Realizar e qualificar as ações de matriciamento em Saúde Mental com a Atenção Primária.	100,00	100,00
	Reestruturar as salas de parto na Unidade Mista de Tejucupapo e Upa Pontas de Pedra.	0,00	0,00
	Ampliar a oferta de Pré-Natal de Alto Risco no Centro de Saúde da Mulher.	70,00	70,00
	Ofertar ao menos 01 Oficina de Geração de Conteúdo no CAPS mensalmente.	50,00	50,00
	Implantar o Centro de Parto Normal (CPN) em Pontas de Pedra e Tejucupapo.	2	0
Implantar a Clínica do Coração.	0	0	
303 - Suporte Profilático e Terapêutico	Implantar o Programa de Tratamento de Feridas com coberturas especiais.	1	1
304 - Vigilância Sanitária	Inspecionar os serviços de saúde.	100,00	100,00
	Inspecionar os serviços de interesse à saúde.	100,00	100,00
	Inspecionar os serviços de alimentação.	100,00	100,00
	Inspecionar os serviços de educação municipal público e privado.	100,00	100,00
	Realizar o atendimento às denúncias de competência sanitária realizadas pela população.	100,00	100,00
	Promoção de atividades educativas à população e setores regulados, sendo ao menos 01 ação educativa realizada por semestre.	100,00	100,00
	Realizar ações sazonais durante o verão, quaresma e festividades juninas, sendo ao menos três ao ano.	3	3
305 - Vigilância Epidemiológica	Fomentar a alimentação dos sistemas de informação de responsabilidade da Vigilância Epidemiológica.	100,00	100,00
	Garantir a realização das investigações de óbito em tempo oportuno.	100,00	100,00
	Realizar investigações de ocorrências de doenças de notificação compulsória de responsabilidade da esfera municipal.	100,00	100,00
	Capacitar a equipe da Vigilância em Saúde e áreas interessadas no MOPECE (Módulos de Princípios de Epidemiologia para o Controle de Enfermidades).	100,00	0,00
	Capacitar as equipes da rede de saúde do município para uma melhor integração do serviço com a epidemiologia.	100,00	100,00
	Participar das reuniões colegiadas da Rede de Atenção à Saúde do município.	100,00	0,00
	Construir boletins e materiais epidemiológicos até 2025.	100,00	100,00
	Reestruturar a Vigilância Epidemiológica do município, através da construção e execução de 01 Plano de Reestruturação.	0,00	100,00
306 - Alimentação e Nutrição	Aumentar cobertura do acompanhamento de saúde dos beneficiários do Programa Auxílio Brasil (PAB) nas vigências de 2022 - 2025.	80,00	80,00
	Melhorar a cobertura do Programa de Suplementação de Ferro.	80,00	1,86
	Garantir a cobertura de 100% para distribuição de Vitamina A de 100.000 UI.	100,00	181,75
	Garantir a cobertura de 80% de distribuição de Vitamina A de 200.000 UI.	80,00	75,07

**Demonstrativo da Programação de Despesas com Saúde por Subfunção, Categoria Econômica e Fonte de Recursos**

Subfunções	Categoria Econômica	Recursos ordinários - Fonte Livre (R\$)	Receita de impostos e de transferência de impostos (receita própria - R\$)	Transferências de fundos à Fundo de Recursos do SUS, provenientes do Governo Federal (R\$)	Transferências de fundos ao Fundo de Recursos do SUS, provenientes do Governo Estadual (R\$)	Transferências de convênios destinados à Saúde (R\$)	Operações de Crédito vinculadas à Saúde (R\$)	Royalties do petróleo destinados à Saúde (R\$)	Outros recursos destinados à Saúde (R\$)	Total(R\$)
0 - Informações Complementares	Corrente	N/A	N/A	N/A	N/A	N/A	N/A	N/A	N/A	N/A
	Capital	N/A	N/A	N/A	N/A	N/A	N/A	N/A	N/A	N/A
122 - Administração Geral	Corrente	N/A	11.655.422,85	N/A	N/A	N/A	N/A	N/A	N/A	11.655.422,85
	Capital	N/A	1.124.980,48	N/A	N/A	N/A	N/A	N/A	N/A	1.124.980,48
301 - Atenção Básica	Corrente	N/A	11.819.126,83	17.708.525,93	N/A	N/A	N/A	N/A	N/A	29.527.652,76
	Capital	1.800.000,00	722.785,26	4.004.746,62	N/A	N/A	N/A	N/A	N/A	6.527.531,88
302 - Assistência Hospitalar e Ambulatorial	Corrente	N/A	32.813.486,26	9.456.210,51	N/A	N/A	N/A	N/A	2.860.000,00	45.129.696,77
	Capital	70.943,04	1.479.506,88	1.365.658,24	N/A	N/A	N/A	N/A	200.000,00	3.116.108,16
303 - Suporte Profilático e Terapêutico	Corrente	N/A	6.221.535,87	1.368.250,65	N/A	N/A	N/A	N/A	N/A	7.589.786,52
	Capital	N/A	18.000,00	N/A	N/A	N/A	N/A	N/A	N/A	18.000,00
304 - Vigilância Sanitária	Corrente	N/A	N/A	1.449.469,69	N/A	N/A	N/A	N/A	N/A	1.449.469,69
	Capital	N/A	N/A	25.000,00	N/A	N/A	N/A	N/A	N/A	25.000,00
305 - Vigilância Epidemiológica	Corrente	N/A	4.936.253,70	1.946.156,93	N/A	N/A	N/A	N/A	N/A	6.882.410,63
	Capital	N/A	205.000,00	N/A	N/A	N/A	N/A	N/A	N/A	205.000,00
306 - Alimentação e Nutrição	Corrente	N/A	N/A	N/A	N/A	N/A	N/A	N/A	N/A	N/A
	Capital	N/A	N/A	N/A	N/A	N/A	N/A	N/A	N/A	N/A

Fonte: DIGISUS Gestor - Módulo Planejamento (DIGISUSGMP) - Consulta Online  
Data da consulta: 28/04/2023.

- Análises e Considerações sobre Programação Anual de Saúde - PAS

Dados analisados conforme resultados partilhados com as coordenações das áreas técnicas e com os sistemas de informação oficiais. Após discussão os mesmos foram validados e inseridos no sistema.

## 8. Indicadores de Pactuação Interfederativa

O processo de Pactuação Interfederativa de Indicadores foi **descontinuado** com a revogação da Resolução nº 8/2016 a partir da publicação da Resolução de Consolidação CIT nº 1/2021.  
Para mais informações, consultar a **Nota Técnica nº 20/2021-DGIP/SE/MS**

Fonte: DIGISUS Gestor - Módulo Planejamento (DIGISUSGMP) - Consulta Online  
Data da consulta: 28/04/2023.

## 9. Execução Orçamentária e Financeira

A disponibilização dos dados do SIOPS, no DGMP, depende do prazo de publicação pelo DESID/SCTIE.

### 9.1. Execução da programação por fonte de recurso, subfunção e categoria econômica

Despesa Total em Saúde por Fonte e Subfunção
Não há dados para o período informado

Fonte: Sistema de Informações sobre Orçamentos Públicos em Saúde (SIOPS)

Data da consulta: 06/02/2023.

### 9.2. Indicadores financeiros

Fonte: Sistema de Informações sobre Orçamentos Públicos em Saúde (SIOPS)

Data da consulta: 06/02/2023.

### 9.3. Relatório Resumido da Execução Orçamentária (RREO)

### 9.4. Execução orçamentária e financeira de recursos federais transferidos fundo a fundo, segundo bloco de financiamento e programa de trabalho

Bloco de Financiamento	Programas de Trabalho	Valor Transferido em 2022 (Fonte: FNS)	Valor Executado
Estruturação da Rede de Serviços Públicos de Saúde (INVESTIMENTO)	1030150198581 - ESTRUTURAÇÃO DA REDE DE SERVIÇOS DE ATENÇÃO PRIMÁRIA DE SAÚDE	R\$ 38.005,00	38005,00
	1030250188535 - ESTRUTURAÇÃO DE UNIDADES DE ATENÇÃO ESPECIALIZADA EM SAÚDE	R\$ 999.659,00	0,00
Manutenção das Ações e Serviços Públicos de Saúde (CUSTEIO)	10128502120YD - EDUCACAO E FORMACAO EM SAUDE	R\$ 6.984,60	6984,50
	103015019219A - PISO DA ATENÇÃO PRIMÁRIA EM SAÚDE	R\$ 12.095.292,50	12095292,50
	10301501921CE - IMPLEMENTACAO DE POLITICAS DE ATENCAO ESPECIALIZADA A SAUDE	R\$ 50.326,62	50326,62
	1030150192E89 - INCREMENTO TEMPORÁRIO AO CUSTEIO DOS SERVIÇOS DE ATENÇÃO PRIMÁRIA EM SAÚDE PARA CUMPRIMENTO DAS METAS - NACIONAL	R\$ 108.641,00	108641,00
	1030250182E90 - INCREMENTO TEMPORÁRIO AO CUSTEIO DOS SERVIÇOS DE ASSISTÊNCIA HOSPITALAR E AMBULATORIAL PARA CUMPRIMENTO DAS METAS - NACIONAL	R\$ 1.389.520,00	1389520,00
	1030250188585 - ATENÇÃO À SAÚDE DA POPULAÇÃO PARA PROCEDIMENTOS NO MAC	R\$ 3.543.182,52	3543182,52
	10303501720AE - PROMOÇÃO DA ASSISTÊNCIA FARMACÊUTICA E INSUMOS ESTRATÉGICOS NA ATENÇÃO PRIMÁRIA EM SAÚDE	R\$ 550.391,64	177078,73
	10304502320AB - INCENTIVO FINANCEIRO AOS ESTADOS, DISTRITO FEDERAL E MUNICÍPIOS PARA EXECUÇÃO DE AÇÕES DE VIGILÂNCIA SANITÁRIA	R\$ 74.247,60	74247,60
	10305502320AL - INCENTIVO FINANCEIRO AOS ESTADOS, DISTRITO FEDERAL E MUNICÍPIOS PARA A VIGILÂNCIA EM SAÚDE	R\$ 1.554.443,16	1554443,16
	10306503320QH - IMPLEMENTAÇÃO DA SEGURANÇA ALIMENTAR E NUTRICIONAL NA SAÚDE	R\$ 13.000,00	0,00

Fonte: Fundo Nacional de Saúde (FNS)

1 – Os valores pagos em outro exercício fiscal mesmo tendo sua memória de cálculo e ano anterior, não estarão sendo computados para aquela prestação de contas.

2 – Para efeitos de despesa executada deve ser considerada a despesa empenhada no exercício fiscal.

### 9.5. Covid-19 Repasse União

Quadro demonstrativo da transferência de recursos advindos da união para a aplicação no enfrentamento da situação de emergência de saúde pública de importância nacional - Coronavírus (COVID-19)			
Descrição do recurso	SALDO DO RECURSO DO EXERCÍCIO ANTERIOR (31/12/2021)	RECURSOS DIRECIONADOS NO EXERCÍCIO ATUAL ATÉ O BIMESTRE	SALDO TOTAL
Recursos advindos da transferência da União repassados pelo FNS conf. Portarias específicas nos blocos de manutenção e estruturação para a aplicação no enfrentamento da situação de emergência de saúde pública de importância nacional - Coronavírus (COVID-19)	0,00	0,00	0,00
Recursos advindos da transferência da União repassados pelo FNS nos blocos de manutenção e estruturação não específicas para a aplicação no enfrentamento da situação de emergência de saúde pública de importância nacional - Coronavírus (COVID-19)	0,00	0,00	0,00
Recursos advindos de transposição de saldos financeiros de exercícios anteriores provenientes de repasses federais do FNS aos fundos de saúde dos estados, DF e municípios conf. LC 172/2020.	0,00	0,00	0,00
Recursos advindos da União, na forma de auxílio financeiro, aos Estados, ao Distrito Federal e aos Municípios, no exercício de 2020, e em ações de enfrentamento ao Coronavírus SARS-CoV-2 (Covid-19). Conforme LC 173/2020	0,00	0,00	0,00

Recursos advindos da União, na forma de prestação de apoio financeiro pela União aos entes federativos que recebem recursos do Fundo de Participação dos Estados - FPE e do Fundo de Participação dos Municípios - FPM, com o objetivo de mitigar as dificuldades financeiras decorrentes do estado de calamidade pública reconhecido pelo Decreto Legislativo nº 6, de 20 de março de 2020, e da emergência de saúde pública de importância internacional decorrente do coronavírus (Covid-19). MP 938/2020	0,00	0,00	0,00
Outros recursos advindos de transferências da União	0,00	0,00	0,00
<b>Total de recursos advindos de transferência da união para enfrentamento da Emergência em Saúde Pública de Importância Nacional - CORONAVIRUS (COVID-19)</b>	<b>0,00</b>	<b>0,00</b>	<b>0,00</b>

Despesas decorrentes do enfrentamento da situação de emergência de saúde pública de importância nacional Coronavírus (COVID-19)			
Descrição das Subfunções/Despesas	Despesas Empenhadas	Despesas Liquidadas	Despesas Pagas
Administração Geral	0,00	0,00	0,00
Atenção Básica	0,00	0,00	0,00
Assistência Hospitalar e Ambulatorial	0,00	0,00	0,00
Suporte profilático e terapêutico	0,00	0,00	0,00
Vigilância Sanitária	0,00	0,00	0,00
Vigilância Epidemiológica	0,00	0,00	0,00
Alimentação e Nutrição	0,00	0,00	0,00
Informações Complementares	0,00	0,00	0,00
<b>Total</b>	<b>0,00</b>	<b>0,00</b>	<b>0,00</b>

CONTROLE DA EXECUÇÃO DE RESTOS A PAGAR													
Descrição das Subfunções/Despesas	Inscrição em 2022 - Restos a pagar processados (a)	Inscrição em 2022 - Restos a pagar não processados (b)	Inscrição em 2022 - Saldo total (c) = a+b	Inscrição em 2021 - RPs processados (a)	Inscrição em 2021 - RPs não processados (b)	Inscrição em 2021 - Saldo total (c) = a+b	Execução de RPs inscritos em 2021 - RPs processados Pago (d)	Execução de RPs inscritos em 2021 - RPs Cancelado (e)	Execução de RPs inscritos em 2021 - RPs não processados - Liquidado* (f)	Execução de RPs inscritos em 2021 - RPs não processados - Pago (g)	Execução de RPs inscritos em 2021 - RPs não processados (h)	Saldo até o bimestre (Rps inscritos em 2021) - Saldo até o bimestre - RPs processados i= (a - d - e)	Saldo até o bimestre (Rps inscritos em 2021) - Saldo até o bimestre - RPs não processados j= (b - f - h)
Atenção Básica	0,00	0,00	0,00	0,00	0,00	0,00	0,00	0,00	0,00	0,00	0,00	0,00	0,00
Assistência Hospitalar e Ambulatorial	0,00	0,00	0,00	0,00	0,00	0,00	0,00	0,00	0,00	0,00	0,00	0,00	0,00
Suporte profilático e terapêutico	0,00	0,00	0,00	0,00	0,00	0,00	0,00	0,00	0,00	0,00	0,00	0,00	0,00
Vigilância Sanitária	0,00	0,00	0,00	0,00	0,00	0,00	0,00	0,00	0,00	0,00	0,00	0,00	0,00
Vigilância Epidemiológica	0,00	0,00	0,00	0,00	0,00	0,00	0,00	0,00	0,00	0,00	0,00	0,00	0,00
Alimentação e Nutrição	0,00	0,00	0,00	0,00	0,00	0,00	0,00	0,00	0,00	0,00	0,00	0,00	0,00
Informações Complementares	0,00	0,00	0,00	0,00	0,00	0,00	0,00	0,00	0,00	0,00	0,00	0,00	0,00
<b>Total</b>	<b>0,00</b>	<b>0,00</b>	<b>0,00</b>	<b>0,00</b>	<b>0,00</b>	<b>0,00</b>	<b>0,00</b>	<b>0,00</b>	<b>0,00</b>	<b>0,00</b>	<b>0,00</b>	<b>0,00</b>	<b>0,00</b>

Gerado em 06/02/2023 08:16:03

Fonte: Sistema de Informações sobre Orçamentos Públicos em Saúde (SIOPS)

#### 9.6. Covid-19 Recursos Próprios

Quadro demonstrativo da aplicação de recursos próprios no enfrentamento da situação de emergência de saúde pública de importância nacional - Coronavírus (COVID-19)			
Descrição do recurso	SALDO DO RECURSO DO EXERCÍCIO ANTERIOR (31/12/2021)	RECURSOS DIRECIONADOS NO EXERCÍCIO ATUAL ATÉ O BIMESTRE	SALDO TOTAL
Recursos próprios a serem aplicados no enfrentamento da emergência de saúde - nacional - Coronavírus (COVID-19)	0,00	0,00	0,00
<b>Total</b>	<b>0,00</b>	<b>0,00</b>	<b>0,00</b>

Despesas decorrentes do enfrentamento da situação de emergência de saúde pública de importância nacional Coronavírus (COVID-19)			
Descrição das Subfunções/Despesas	Despesas Empenhadas	Despesas Liquidadas	Despesas Pagas

Administração Geral	0,00	0,00	0,00
Atenção Básica	0,00	0,00	0,00
Assistência Hospitalar e Ambulatorial	0,00	0,00	0,00
Suporte profilático e terapêutico	0,00	0,00	0,00
Vigilância Sanitária	0,00	0,00	0,00
Vigilância Epidemiológica	0,00	0,00	0,00
Alimentação e Nutrição	0,00	0,00	0,00
Informações Complementares	0,00	0,00	0,00
<b>Total</b>	<b>0,00</b>	<b>0,00</b>	<b>0,00</b>

**CONTROLE DA EXECUÇÃO DE RESTOS A P**

Descrição das Subfunções/Despesas	Inscrição em 2022 - Restos a pagar processados (a)	Inscrição em 2022 - Restos a pagar não processados (b)	Inscrição em 2022 - Saldo total (c) = a+b	Inscrição em 2021 - RPs processados (a)	Inscrição em 2021 - RPs não processados (b)	Inscrição em 2021 - Saldo total (c) = a+b	Execução de RPs inscritos em 2021 - RPs processados Pago (d)	Execução de RPs inscritos em 2021 - RPs processados Cancelado (e)	Execução de RPs inscritos em 2021 - RPs não processados - Liquidado* (f)	Execução de RPs inscritos em 2021 - RPs não processados - Pago (g)	Execução de RPs inscritos em 2021 - RPs não processados - Cancelado (h)	Saldo até o bimestre (Rps inscritos em 2021) - Saldo até o bimestre - RPs processados i= (a - d - e)	Saldo até o bimestre (Rps inscritos em 2021) - Saldo até o bimestre - RPs não processados j= (b - f - h)
Administração Geral	0,00	0,00	0,00	0,00	0,00	0,00	0,00	0,00	0,00	0,00	0,00	0,00	0,00
Atenção Básica	0,00	0,00	0,00	0,00	0,00	0,00	0,00	0,00	0,00	0,00	0,00	0,00	0,00
Assistência Hospitalar e Ambulatorial	0,00	0,00	0,00	0,00	0,00	0,00	0,00	0,00	0,00	0,00	0,00	0,00	0,00
Suporte profilático e terapêutico	0,00	0,00	0,00	0,00	0,00	0,00	0,00	0,00	0,00	0,00	0,00	0,00	0,00
Vigilância Sanitária	0,00	0,00	0,00	0,00	0,00	0,00	0,00	0,00	0,00	0,00	0,00	0,00	0,00
Vigilância Epidemiológica	0,00	0,00	0,00	0,00	0,00	0,00	0,00	0,00	0,00	0,00	0,00	0,00	0,00
Alimentação e Nutrição	0,00	0,00	0,00	0,00	0,00	0,00	0,00	0,00	0,00	0,00	0,00	0,00	0,00
Informações Complementares	0,00	0,00	0,00	0,00	0,00	0,00	0,00	0,00	0,00	0,00	0,00	0,00	0,00
<b>Total</b>	<b>0,00</b>	<b>0,00</b>	<b>0,00</b>	<b>0,00</b>	<b>0,00</b>	<b>0,00</b>	<b>0,00</b>	<b>0,00</b>	<b>0,00</b>	<b>0,00</b>	<b>0,00</b>	<b>0,00</b>	<b>0,00</b>

Gerado em 06/02/2023 08:16:02

Fonte: Sistema de Informações sobre Orçamentos Públicos em Saúde (SIOPS)

9.7. Covid-19 Repasse Estadual

Não há informações cadastradas para o período da Covid-19 Repasse Estadual.

- Análises e Considerações sobre Execução Orçamentária e Financeira

Dados obtidos junto ao Fundo Municipal de Saúde.

## 10. Auditorias

Nº do Processo	Demandante	Órgão Responsável pela Auditoria	Unidade Auditada	Finalidade	Status
	Componente Federal do SNA	-	SECRETARIA MUNICIPAL DE SAUDE DE GOIANA SEDE	-	-
Recomendações	-				
Encaminhamentos	-				

Fonte: Sistema Nacional de Auditoria do SUS (SISAUD-SUS)

Data da consulta: 28/04/2023.

### Outras Auditorias

Fonte: DIGISUS Gestor - Módulo Planejamento (DIGISUSGMP) - Consulta Online

Data da consulta: 28/04/2023.

- Análises e Considerações sobre Auditorias

A auditoria realizada pelo Ministério da Saúde teve como objetivo analisar a situação operacional do Conselho Municipal de Saúde e da Secretaria de Saúde de Goiana na gestão compartilhada e dialogada com o controle social. Após visita técnica, foi realizado um diagnóstico situacional, onde poucas inconformidades foram encontradas. Em sua maioria as inconformidades de processo de trabalho já foram resolvidas de forma conjunta e participativa.

## 11. Análises e Considerações Gerais

O Relatório Anual de Gestão (RAG) é o instrumento que apresenta os resultados alcançados com a execução da Programação Anual de Saúde (PAS), apurados com base no conjunto de Diretrizes, Objetivos, Metas Quadrienais e Indicadores do Plano de Saúde, e orienta eventuais redirecionamentos que se fizerem necessários ao Plano de Saúde e às Programações seguintes. Por essas características, é o instrumento em que os gestores do SUS prestam contas das ações do Plano de Saúde operacionalizadas pela PAS, que foram executadas no ano anterior.

O conteúdo do Relatório Anual de Gestão contempla:

- i Identificação, atendendo ao art. 4º da Lei nº 8.142, de 1990;
- ii Demografia e dados de morbimortalidade;
- iii Rede física de saúde;
- iv Recursos Humanos;
- v As diretrizes, objetivos, metas quadrienais e indicadores do Plano de Saúde;
- vi As metas da PAS previstas e executadas;
- vii A análise da execução orçamentária;
- viii As auditorias realizadas ou em fase de execução no período e suas recomendações e determinações; e
- xi As recomendações necessárias, incluindo eventuais redirecionamentos do Plano de Saúde.

## 12. Recomendações para o Próximo Exercício

- Análises e Considerações sobre Recomendações para o Próximo Exercício

Ampliar o monitoramento e avaliação constantes, junto as coordenações municipais, para que as metas e indicadores consigam ser atingidos oportunamente;

Garantir celeridade em processos de aquisição de insumos, para que o alcance das metas não seja fragilizado;

Fortalecer os vínculos interinstitucionais, para que com o apoio constante e oportuno de outras secretarias chaves, as ações sejam realizadas e os indicadores atingidos.

---

LICIA DA SILVA MACIEL  
Secretário(a) de Saúde  
GOIANA/PE, 2022

## Parecer do Conselho de Saúde

### Identificação

- Considerações:  
De acordo.

### Introdução

- Considerações:  
O RAG é um instrumento de grande relevância para o monitoramento e avaliação das políticas de saúde. O conselho municipal de Saúde de Goiana, realizou reunião para discussão de cada etapa e das ações e resultados propostos. Tivemos um momento bastante rico.

### Dados Demográficos e de Morbimortalidade

- Considerações:  
DE acordo.

### Dados da Produção de Serviços no SUS

- Considerações:  
De acordo com as informações.

### Rede Física Prestadora de Serviços ao SUS

- Considerações:  
De acordo com as informações repassadas.

### Profissionais de Saúde Trabalhando no SUS

- Considerações:  
De acordo com as informações repassadas pelo sistema de informação.

### Programação Anual de Saúde - PAS

- Considerações:  
Todos os indicadores foram bastante discutidos em nossa reunião ordinária. Os resultados mostram o compromisso de gestão e do controle social em um trabalho conjunto. Solicitamos a revisão de alguns indicadores.

### Indicadores de Pactuação Interfederativa

- Considerações:  
Sem Parecer

### Execução Orçamentária e Financeira

- Considerações:  
De acordo.

### Auditorias

- Considerações:  
A auditoria recebida foi bastante proveitosa para realizarmos ajustes no processo de trabalho.

### Análises e Considerações Gerais

- Parecer do Conselho de Saúde:  
O Relatório Anual de Gestão 2022 foi amplamente debatido pelo conselho de saúde, fazendo com que o controle social participe de forma efetiva do monitoramento das ações de saúde desempenhadas, exercendo assim seu papel principal.

### Recomendações para o Próximo Exercício

- Considerações:  
Concordamos com a gestão no sentido de maior celeridade do monitoramento das ações e de maior discussão com o conselho de saúde.

Status do Parecer: Aprovado

GOIANA/PE, 15 de Junho de 2023

---

Conselho Municipal de Saúde de Goiana